




# حج

## سُنُّکے مطابق ایسے کیجئے

PAKISTAN VIRTUAL LIBRARY  
[www.pdfbooksfree.pk](http://www.pdfbooksfree.pk)



مفتی محمد رضا صاحب  
رحمۃ اللہ علیہ

**PDFBOOKSFREE.PK**

Courtesy Pakistan Virtual Library  
[www.pdfbooksfree.pk](http://www.pdfbooksfree.pk)

کتابچہ گھر  
ناظم آبادی - کراچی



سنت کے مطابق کیجئے

PDFBOOKSFREE.PK

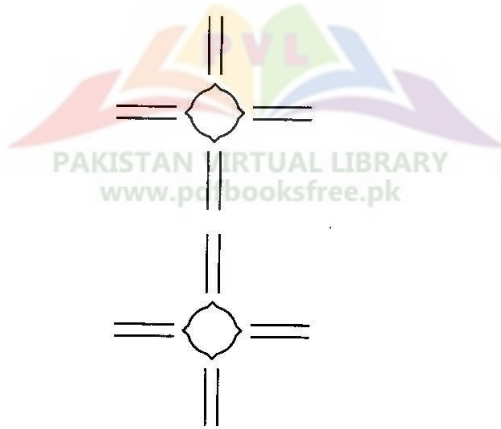
PAKISTAN VIRTUAL LIBRARY  
www.pdfbooksfree.pk

حضرت مفتی محمد صاحب مرتظلہ العالی


کتاب گھر  
ناظم آباد نمبر ۴ - کراچی

# جميع محفوظات

نام کتاب: حج سنت کے مطابق کیجئے  
مصنف: حضرت مفتی محمد رحیم بنظر مبارک (رحمۃ اللعالمین)  
کمپوزنگ، ڈیزائننگ: کالیدائگی کھوکھر  
ناشر: اکتساب پبلس ناظم آباد نمبر ۴ - کراچی  
طبع سوم: جمادی الاولیٰ ۱۴۲۷ھ  
طالب ایچ کھوکھر پرنٹرز کراچی 0300-2196815




برائے رابطہ:  
دکان نمبر 8، امین مارکیٹ  
جامعۃ العلوم اسلامیہ، علامہ بنوری ٹاؤن، کراچی  
**0314-2139797**




بِسْمِ اللّٰهِ الرَّحْمٰنِ الرَّحِیْمِ  
الحَمْدُ لِلّٰهِ رَبِّ الْعَالَمِیْنَ  
اللّٰهُمَّ صَلِّ وَسَلِّمْ عَلٰی  
رَسُوْلِكَ الْكَرِیْمِ  
وَعَلِّمْنِیْ رِیَاضَ  
الْحَدِیْثِ  
وَعَلِّمْنِیْ  
تَرْوِیْقَ  
الْحَدِیْثِ  
وَعَلِّمْنِیْ  
مَعْرِیْفَةَ  
الْحَدِیْثِ  
وَعَلِّمْنِیْ  
مَعْرِیْفَةَ  
الْحَدِیْثِ

بِسْمِ اللّٰهِ الرَّحْمٰنِ الرَّحِیْمِ  
الحَمْدُ لِلّٰهِ رَبِّ الْعَالَمِیْنَ  
اللّٰهُمَّ صَلِّ وَسَلِّمْ عَلٰی  
رَسُوْلِكَ الْكَرِیْمِ  
وَعَلِّمْنِیْ رِیَاضَ  
الْحَدِیْثِ  
وَعَلِّمْنِیْ  
تَرْوِیْقَ  
الْحَدِیْثِ  
وَعَلِّمْنِیْ  
مَعْرِیْفَةَ  
الْحَدِیْثِ  
وَعَلِّمْنِیْ  
مَعْرِیْفَةَ  
الْحَدِیْثِ







سنت کے مطابق کیجئے



# فہرستِ مضامین

۲۴	حج کی اقسام	۱۰	عرض مؤلف
۲۴	حج کے مہینے	۱۲	حج کی فرضیت
۲۴	حج کے دن	۱۲	حج کی اہمیت و فضائل احادیث کی روشنی میں
۲۵	طواف کی اقسام	۱۵	حج ترک کرنے پر وعیدیں
۲۵	وقوف کی اقسام	۱۷	حج میں تاخیر کے بعض من گھڑت اعذار
۲۵	عمرہ و حج کے ممنوع کام	۱۷	☆ پہلے نماز، روزہ تو کر لیں
۲۶	حج کی مسنون دُعائیں	۱۷	☆ دیگر فراموش
۲۶	تلبیہ	۱۸	☆ گناہوں کے خوف کی بناء پر حج میں تاخیر
۲۶	حجرِ اسود کے استلام کے وقت	۲۰	☆ بچوں کی مشادیوں کا مسئلہ
۲۶	طواف کے دوران	۲۰	☆ جب تک گھر کا برا حج نہ کر لے
۲۷	رُکنِ یمنانی پر	۲۰	☆ والدین نے حج نہیں کیا
۲۷	رُکنِ یمنانی اور حجرِ اسود کے درمیان	۲۱	☆ بغیر بیوی کے حج نہ کرنا
۲۷	سعی کے دوران	۲۱	☆ اُبھی بچے چھوٹے ہیں
۲۷	زَمزم پینے کے وقت	۲۱	☆ ماحول نہیں
۲۷	شیطان کو کنکری مارتے وقت	۲۲	حج نہ کرنے کے حیلوں کا جواب
۲۷	ایک جامع دُعا	۲۲	ایک اہم تنبیہ
۲۸	کسی جگہ یوں بھی دُعا کریں	۲۴	فریضہ حج ایک نظر میں
۲۹	حج کی تیاری، اہم امور کی نشاندہی	۲۴	حج کے تین فرائض
۲۹	سب سے پہلا کام	۲۴	حج کے چھ واجبات

۳۹	بیت اللہ پر پہلی نظر	۲۹	اچھا رفیق سفر تلاش کیجئے
۳۹	طواف کی تیاری	۳۰	ساتھ رکھنے کی چند کتابیں
۴۰	تلبیہ ختم	۳۰	گناہوں سے توبہ
۴۰	طواف کی نیت	۳۱	حقوق العباد کی تلافی یا معافی
۴۱	استلام	۳۱	اخلاص نیت
۴۱	اہم ہدایات	۳۱	گھر سے روانگی
۴۲	طواف شروع	۳۲	جب سواری پر سوار ہوں
۴۲	زل	۳۲	جہاز کے انتظار کا زمانہ
۴۳	رکن یمانی	۳۳	حج کی اقسام
۴۳	استلام یا اشارہ	۳۳	افراد
۴۴	طواف ختم	۳۳	قرآن
۴۴	مقام ابراہیم پر ڈوگانہ	۳۳	تمتع
۴۴	ملتزم پر جانا	۳۴	حج تمتع کا طریقہ
۴۵	زمرم پینا	۳۴	احرام
۴۵	سعی	۳۴	احرام کا طریقہ
۴۶	صفا سے سعی کی ابتداء	۳۵	تلبیہ
۴۶	مروہ کی طرف روانگی	۳۶	خواتین کا احرام
۴۷	مروہ پہنچ کر	۳۶	احرام کی پابندیاں
۴۷	سعی کا اختتام	۳۷	جدہ
۴۷	ڈوگانہ شکر	۳۷	حدود حرم
۴۷	حلق یا قصر	۳۸	حدود حرم پہنچ کر یوں دعا کیجئے
۴۸	عمرہ مکمل	۳۸	مسجد حرام کی حاضری اور طواف

۶۱	☆ وادیِ محشر	۲۸	☆ نفلِ طواف
۶۱	☆ جمرہ عقبہ کی رمی	۵۰	☆ مختصر معمولات برائے مکہ مکرمہ
۶۲	☆ تلبیہ بند	۵۱	☆ جہاں دُعائیں قبول ہوتی ہیں
۶۲	☆ قربانی	۵۲	☆ چند زیارات
۶۳	☆ حلق یا قصر	۵۶	☆ حج کے پانچ دن
۶۴	☆ طوافِ زیارت	۵۶	☆ ۸ / ذی الحجہ (حج کا پہلا دن)
۶۵	☆ سعی	۵۶	☆ حج و احرام کی تیاری
۶۶	☆ ۱۱ / ذی الحجہ (حج کا چوتھا دن)	۵۶	☆ احرام، نفل، نیت اور تلبیہ
۶۶	☆ جمرات کی رمی	۵۷	☆ منیٰ روانگی
۶۶	☆ دُعا	۵۷	☆ منیٰ میں
۶۷	☆ ۱۲ / ذی الحجہ (حج کا پانچواں دن)	۵۸	☆ ۹ / ذی الحجہ (حج کا دوسرا دن)
۶۷	☆ جمرات کی رمی	۵۸	☆ عرفات روانگی
۶۷	☆ قیام کا اختیار	۵۸	☆ عرفات پہنچ کر
۶۷	☆ مکہ معظمہ کا قیام	۵۸	☆ وقوفِ عرفات
۶۸	☆ طوافِ وداع	۵۹	☆ ظہر و عصر کی نماز
۷۰	☆ زیارتِ مدینہ منورہ	۵۹	☆ مزدلفہ روانگی
۷۰	☆ مدینہ طیبہ کو روانگی	۶۰	☆ نمازِ مغرب و عشاء
۷۰	☆ مدینہ طیبہ میں داخلہ	۶۰	☆ ذِکْر و دُعا
۷۰	☆ گنبدِ خضراء پر پہلی نظر	۶۰	☆ ۱۰ / ذی الحجہ (حج کا تیسرا دن)
۷۱	☆ مسجدِ نبوی ﷺ میں حاضری	۶۰	☆ نمازِ فجر اور وقوف
۷۱	☆ روضۃِ الجنتہ میں نفل	۶۱	☆ کنکریاں
۷۲	☆ روضۃِ مطہرہ پر حاضری	۶۱	☆ منیٰ واپسی



- حضرت ابو بکر صدیق رضی اللہ عنہ پر سلام ۲۷ < ۸۰ مکہ میں افضل ترین عبادت طواف ہے
- حضرت عمر فاروق رضی اللہ عنہ پر سلام ۲۸ < ۸۰ خواتین کیلئے اپنے مکان میں نماز پڑھنا
- دُعا ۲۹ < ۸۱ نماز میں کوئی عورت ساتھ کھڑی ہو جائے
- رَوْضَةُ الْحِجَّةِ میں نماز ۳۰ < ۸۱ منی، عرفات اور مزدلفہ میں جماعت
- مدینہ منورہ کے قیام میں ۳۱ < ۸۱ مزدلفہ کی حدود میں اتریں
- جنۃ البقیع ۳۲ < ۸۲ مزدلفہ میں نماز فجر وقت پر پڑھیں
- مسجد قباء ۳۳ < ۸۲ عورت پر خود زمی کرنا لازم ہے
- جبل احد ۳۴ < ۸۲ زمی اور قربانی میں جلدی مچانا
- مدینہ طیبہ سے واپسی ۳۵ < ۸۲ کنکری احاطہ کے اندر پھینکنا ضروری ہے
- آخری سلام ۳۶ < ۸۳ ۱۲ / ذی الحجہ کو زمی زوال سے پہلے کرنا
- حج کے بعض ضروری مسائل ۳۷ < ۸۳ تمتع وقرآن میں دم شکر مستعمل واجب ہے
- احرام کے نفل سر ڈھانک کر پڑھیں ۳۸ < ۸۴ احرام کھولنے کے لئے لزلحق یا قصر
- خواتین کا سر پر زوال باندھنا ۳۹ < ۸۴ صحفا و سروہ پر چڑھنا
- مسجد میں پانی کی خرید و فروخت ۴۰ < ۸۴ رَوْضَةُ مَطْبَرِہ پر حاضری میں ڈھکا بازی
- حالت احرام میں حجرِ اسود کا بوسہ ۴۱ < ۸۵ طواف کی دُعائیں
- دوران طواف بوسہ لینے کا انتظار ۴۲ < ۸۶ حج کے مسائل اور ان کا حل
- حلقہ پر ہاتھ لگانا ۴۳ < ۸۶ معذور صاحب استطاعت کے حج کا حکم
- بوسہ کیلئے ایذا رسانی اور مردوزن کا اختلاط ۴۴ < ۸۶ نابینا کیلئے حج کا حکم
- حجرِ اسود کی طرف منہ کر کے دائیں طرف سر کرنا ۴۵ < ۸۶ حج کرنے میں تاخیر کی پھر معذور ہو گیا
- دوران طواف بیت اللہ سے کٹ کر چلیں ۴۶ < ۸۸ حج بدل کہاں سے کرایا جائے؟
- رُکنِ یمانی کو صرف ہاتھ لگائیں ۴۷ < ۸۹ حالت احرام میں لنگوٹ یا نیکر پہننا
- خواتین ہجوم میں طواف نہ کریں ۴۸ < ۸۹ احرام میں جراثیم پہننا

۹۸	حلال ہونے کیلئے چند بالوں کا منڈانا	۸۹	وقوف مزدلفہ چھوڑنے کا حکم
۹۹	حج کیلئے ساتھ کوئی محرم نہ ہو تو حج بدل کروانا	۹۰	حالت احرام میں نقاب چہرہ سے لگ گیا
۱۰۰	بچپن میں کیا ہوا حج کافی نہیں	۹۱	فائدہ
۱۰۰	حاجت سے زائد زمین یا جانور ہو تو حج فرض	۹۱	عورت کے لئے بغیر محرم سفر حج
۱۰۱	منہ بولے بیٹے کے ساتھ حج پر جانا	۹۲	حج میں تاخیر جائز نہیں
۱۰۲	بڑھیا کا بغیر محرم سفر حج	۹۲	حاجت سے زائد زمین ہو تو حج فرض ہے
۱۰۲	حج مقدم ہے یا لڑکیوں کی شادی؟	۹۲	نفل حج کی نیت سے فرض سا قنہ ہوگا
۱۰۳	بلا عذر حج بدل کرانا	۹۳	غیر حاجی حج بدل کر سکتا ہے یا نہیں؟
۱۰۳	معدور اور نابینا کے لئے حج کا حکم	۹۳	رمی میں نائب بنانا
۱۰۴	حج کی بجائے تبلیغ	۹۴	شوہر کی اجازت کے بغیر سفر حج
۱۰۵	تعمیر مکان سے حج مقدم ہے	۹۴	بغیر احرام کے حرم میں داخل ہونے کا حکم
۱۰۶	ایک نادر فن پارہ	۹۵	مال حرام سے حج ادا ہوتا ہے یا نہیں؟
۱۰۸	سفر حج کا ضروری سامان	۹۵	عمرہ کرنے سے فرضیت حج میں تفصیل
۱۱۰	ضروری ہدایات	۹۶	والدین کو نفل حج کروانا
۱۱۳	لفظ الحج	۹۷	ایک ناجائز اسکیم کے ذریعہ حج کرنا
۱۱۸	اہم مقامات	۹۸	زمین خریدنے کیلئے رقم رکھی ہو تو حج کا حکم



## عرض مؤلف

چند سال سے بندہ انتظامیہ ضرب مؤمن کی تحریک پر ہر سال موسم حج کی خصوصی اشاعت میں حج کا طریقہ لکھتا رہا ہے، اس کے علاوہ قارئین ضرب مؤمن کی طرف سے پوچھے گئے سوالات کے جوابات بھی کالم ”آپ کے مسائل کا حل“ میں شائع ہوتے رہے ہیں۔ اب بعض احباب و قارئین نے اس طرف توجہ دلائی کہ اگر طریقہ حج اور مسائل کو یکجا کر کے کتابچے کی شکل میں شائع کیا جائے تو زیادہ فائدہ ہوگا، کتابچہ محفوظ رکھ کر آئندہ بھی استفادہ کیا جاسکتا ہے، سفر حج میں ساتھ بھی رکھا جاسکتا ہے اور دوست احباب کو ہدیہ کے طور پر بھی دیا جاسکتا ہے۔

ضرب مؤمن میں چھپنے والے مسائل اور مضامین کو کتابی شکل میں پیش کرنے کا اہتمام ہوتا ہے اور یہ قارئین ضرب مؤمن کی خواہش اور مطالبہ ہی کی وجہ سے ہوتا ہے، چنانچہ اب تک کئی سلسلہ وار مضامین کو کتابی شکل دی جا چکی ہے، ”آپ کے مسائل کا حل“ کی جلد اول منظر عام پر آچکی ہے، مزید جلدوں پر نظر ثانی و تخریج کا کام جاری ہے، یہ کتابچہ بھی اس سلسلے کی ایک کڑی ہے۔

ضرب مؤمن میں جگہ کی کمی کی وجہ سے حوالے ذکر نہیں کئے گئے تھے، اب حوالے کے علاوہ مفید اضافے بھی کئے گئے ہیں، نئی ترتیب کے مطابق کتابچے میں مندرجہ ذیل مضامین آگئے ہیں:

- ۱- حج کی فرضیت و اہمیت اور فضائل، حج نہ کرنے پر وعیدیں، ترک یا تاخیر کے من گھڑت اعذار کی تردید۔
- ۲- حج کے مختلف مواقع کی مسنون و عا میں

- ۳- حج کی تیاری میں اہم امور کی نشاندہی
  - ۴- حج و عمرہ کا مسنون طریقہ مع مختصر معمولات برائے مکہ مکرمہ
  - ۵- زیارتِ مدینہ منورہ اور وہاں قیام کا دستور العمل
  - ۶- اُستاذی و شیخی مفتی اعظم حضرت مفتی رشید احمد صاحب رحمہ اللہ تعالیٰ کے تحریر کردہ حج کے بعض ضروری مسائل
  - ۷- طواف کی دُعاؤں سے متعلق حضرت والا رحمہ اللہ کا اہم مضمون
  - ۸- ضربِ مؤمن کے کالم ”آپ کے مسائل کا حل“ میں شائع ہونے والے مسائل حج
  - ۹- سفر حج کا ضروری سامان
  - ۱۰- بعض ضروری ہدایات
- حضرت حاجی امداد اللہ مہاجر کی رحمہ اللہ تعالیٰ کی فارسی میں ایک یادگار نظم مع اردو ترجمہ بھی شامل اشاعت ہے۔
- حضرت مفتی ابولبابہ صاحب زید مجدہم نے ہر موقع و اہم مقامات کی مناسب تصویریں اکٹھا کرنے اور ان کا انتخاب کرنے میں بہت محنت فرمائی، اللہ تعالیٰ انہیں اور ان سب حضرات کو جنہوں نے کسی بھی شکل میں تعاون کیا، بہترین جزاء عطاء فرمائیں۔
- اہل علم سے گزارش ہے کہ اگر کوئی غلطی پائیں تو بندہ کو ضرور مطلع فرمائیں۔ اللہ تعالیٰ مسلمانوں کو اس ٹوٹی پھوٹی محنت سے نفع پہنچائیں اور بندہ کے لئے صدقہ جاریہ بنائیں۔ (آمین)





## بِسْمِ اللّٰهِ الرَّحْمٰنِ الرَّحِیْمِ



## حج کی فرضیت:

حج اسلام کے پانچ ارکان میں سے ایک اہم اور تکمیلی رکن ہے، ہر مسلمان صاحب استطاعت یرج حج کرنا فرض ہے، اللہ تعالیٰ کا ارشاد ہے:

﴿وَلِلّٰهِ عَلَى النَّاسِ حِجُّ الْبَيْتِ مَنِ اسْتَطَاعَ اِلَيْهِ سَبِيْلًا وَمَنْ كَفَرَ فَاِنَّ اللّٰهَ عَنِّيْ عَنِ الْعٰلَمِيْنَ﴾<sup>(۱)</sup>

ترجمہ: ”اللہ تعالیٰ کی رضا کے واسطے بیت اللہ کا حج کرنا فرض ہے ان لوگوں پر جو اس تک جانے کی استطاعت رکھتے ہوں اور جو شخص اللہ تعالیٰ کا حکم نہ مانے تو (اللہ تعالیٰ کا اس میں کیا نقصان ہے) اللہ تعالیٰ تو تمام جہان والوں سے بے نیاز ہے۔“

رسول اللہ ﷺ نے حج کے بے شمار فضائل اور حج نہ کرنے پر شدید وعیدیں ارشاد فرمائی ہیں لیکن آج کل عوام میں حج کی فرضیت کے متعلق طرح طرح کی غلط فہمیاں پھیلی ہوئی ہیں، اس بناء پر ہم پہلے حج کے کچھ فضائل اور اس کے نہ کرنے پر وعیدیں نقل کرتے ہیں اور اس کے بعد حج کے متعلق جو غلط فہمیاں پائی جاتی ہیں ان کے ازالے کی کوشش کریں گے:

حج کی اہمیت و فضائل احادیث کی روشنی میں:

احادیث میں حج کے اتنے فضائل وارد ہیں جنہیں کوئی بھی مسلمان سن کر حج کی

(۱) | سورۃ آل عمران: ۹۷ |



اداائیگی میں تقصیر و تاخیر کی ہمت نہیں کر سکتا۔ حج کی وجہ سے اللہ تعالیٰ کی طرف سے جو مغفرت، دوزخ سے آزادی، رضائے الہی کا حصول، درجات کی بلندی اور بے شمار اجر و ثواب ملتا ہے، حج میں تقصیر و کوتاہی کرنے والے ایک فرض حکم میں کوتاہی کے گناہ کے ساتھ ساتھ ان بے شمار فضائل سے بھی محروم رہتے ہیں۔

عن أبی ہریرۃ رضی اللہ عنہ قال قال رسول اللہ صلی اللہ علیہ وسلم: « من حج فلم یرفث ولم یفسق رجع کیوم ولدتہ أمہ »۔<sup>(۱)</sup>

”جس آدمی نے حج کیا اور اس میں نہ تو کسی شہوانی اور فحش بات کا ارتکاب کیا اور نہ اللہ کی کوئی نافرمانی کی تو وہ گناہوں سے ایسا پاک و صاف ہو کر واپس ہوگا جیسا اُس دن تھا جس دن اس کی ماں نے اسے جنم دیا تھا۔“

عن أبی ہریرۃ رضی اللہ عنہ قال قال رسول اللہ صلی اللہ علیہ وسلم: « العمرة إلى العمرة كفارة لما بينهما والحج المبرور ليس له جزاء إلا الجنة »۔<sup>(۲)</sup>

”ایک عمرہ دوسرے عمرہ تک درمیان کے گناہوں کا کفارہ ہو جاتا ہے اور حج مبرور (گناہوں سے پاک اور مخلصانہ حج) کا بدلہ تو بس جنت ہے۔“

عن ابن مسعود رضی اللہ عنہ قال قال رسول اللہ صلی اللہ علیہ وسلم: « تابعوا بین الحج والعمرة؛ فإنهما ينفيان الفقر والذنوب كما ينفي الكير خبث الحديد والذهب والفضة، وليس للحج المبرور ثواب إلا الجنة »۔<sup>(۳)</sup>

(۱) (معارف الحدیث: ۱۴۰/۴، بحوالہ بخاری و مسلم)

(۲) (مشکوٰۃ: ص ۲۲۱)

(۳) (معارف الحدیث: ۱۴۱/۴، بحوالہ ترمذی)

”پے در پے کیا کروج اور عمرہ کیونکہ یہ دونوں نذر اور محتاجی اور گناہوں کو اس طرح دور کر دیتے ہیں جس طرح سنا کی بھٹی لو ہے، سونے اور چاندی کا میل کچیل دور کر دیتی ہے اور حج مبرور کا صلہ تو بس جنت ہی ہے۔“

عن أبي هريرة رضي الله عنه عن النبي صلى الله عليه وسلم قال: «الحاج والعمار وفد الله، إن دعوه أجا بهم وإن استغفروه غفر لهم»<sup>(۱)</sup>

”حج اور عمرہ کرنے والے اللہ تعالیٰ کے مہمان ہیں، اگر وہ اللہ تعالیٰ سے دُعاء کریں تو اللہ تعالیٰ ان کی دُعاء قبول فرماتے ہیں اور اگر وہ ان سے مغفرت مانگیں تو ان کی مغفرت فرماتے ہیں۔“

عن ابن عمر رضي الله عنه قال قال رسول الله صلى الله عليه وسلم: «إذا لقيت الحاج فسلم عليه و صافحه و مره أن يستغفر لك قبل أن يدخل بيته فإنه مغفور له»<sup>(۲)</sup>

”جب کسی حج کرنے والے سے تمہاری ملاقات ہو تو اس کے اپنے گھر پہنچنے سے پہلے اس کو سلام کرو، مصافحہ کرو اور اس سے مغفرت کی دُعاء کے لئے کہو، کیونکہ وہ اس حال میں ہے کہ اس کے گناہوں کی مغفرت کا فیصلہ ہو چکا ہے۔“ (اس لئے اس کی دُعاء قبول ہونے کی خاص توقع ہے)

اس کے علاوہ اور بھی بے شمار احادیث موجود ہیں، پھر حج کے ہر ہر جز کے متعلق وارد فضائل بھی بے شمار ہیں۔

(۱) (معارف: ۱۴۳/۵، بحوالہ ابن ماجہ)

(۲) (معارف: ۱۴۲/۴، بحوالہ مسند أحمد)

## حج ترک کرنے پر وعیدیں:

عن علی رضی اللہ تعالیٰ عنہ قال قال رسول اللہ صلی اللہ علیہ وسلم: «من ملک زاداً وراحلة تبلغه إلى بیت اللہ ولم یحج فلا علیہ أن یموت یهودیا أو نصرانیا وذلك أن اللہ تبارک و تعالیٰ یقول: ﴿وَلِلّٰهِ عَلَى النَّاسِ حِجُّ الْبَيْتِ مَنِ اسْتَطَاعَ اِلَيْهِ سَبِيْلًا﴾»<sup>(۱)</sup>

حضرت علی رضی اللہ تعالیٰ عنہ سے روایت ہے کہ رسول اللہ ﷺ نے فرمایا: ”جس کے پاس سفر حج کا ضروری سامان ہو اور اس کو سواری میسر ہو جو بیت اللہ تک اس کو پہنچا سکے اور پھر وہ حج نہ کرے تو کوئی فرق نہیں کہ وہ یہودی ہو کر مرے یا نصرانی ہو کر اور یہ اس لئے کہ اللہ تعالیٰ کا ارشاد ہے کہ اللہ کے لئے بیت اللہ کا حج فرض ہے ان لوگوں پر جو اس تک جانے کی استطاعت رکھتے ہوں۔“

قرآن کریم میں نماز نہ پڑھنے کو مشرکوں والاعمل قرار دیا ہے۔

﴿وَأَقِمُوا الصَّلَاةَ وَلَا تَكُونُوا مِنَ الْمَشْرِكِينَ﴾<sup>(۲)</sup>

اسی طرح اس حدیث میں حج نہ کرنے کو یہود و نصاریٰ کا عمل قرار دیا ہے کیونکہ یہود و نصاریٰ حج نہیں کیا کرتے تھے۔<sup>(۳)</sup>

ان سب احادیث کا تقاضا یہ ہے کہ جب حج فرض ہو جائے یعنی ایک آزاد، عاقل، بالغ اور تندرست مسلمان کے پاس حوائج اصلیہ (یعنی رہنے کا گھر، لباس، نوکر، سواری، گھریلو سامان، زراعت کا سامان، اہل و عیال کے واپسی تک کے خرچ اور قرض وغیرہ) کے علاوہ اتنا مال ہو کہ عادت اور حیثیت کے مطابق زاو راہ یعنی خانہ

(۱) (معارف الحدیث: ۴/۱۳۹، بحوالہ ترمذی)

(۲) [سورة الروم: ۳۱]

(۳) (ارشاد الساری علی مناسک ملا علی قاری: ص ۳۱)



کعبہ آنے اور جانے کے خرچ کے لئے کافی ہو، راستہ بھی پر امن ہو، اگر عورت ہے تو محرم بھی ہو، اگر اتنا خرچ نقد موجود نہ ہو لیکن ملکیت میں اتنا زیور ہو یا فوری ضرورت سے زائد اتنا سامان (مثلاً سامان تجارت) ہو کہ اس کی مالیت سے اخراجات پورے ہو سکتے ہوں تو ان سب صورتوں میں حج فرض ہے، اس کے بعد تاخیر کرنا جائز نہیں، جو جتنی تاخیر کرے گا اتنا ہی گناہ گار ہوگا۔

وفي فتح القدير: ”ويأثم بالتأخير عن أول سنَى الإمكان، فلو حج بعده ارتفع الإثم.“<sup>(۱)</sup>

امام اعظم، امام مالک، امام احمد اور امام ابو یوسف رحمہم اللہ تعالیٰ کے نزدیک استطاعت کے بعد حج فی الفور فرض ہو جاتا ہے، لہذا فرض ہونے کے بعد پہلے ہی سال ادا کرنا ضروری ہے۔<sup>(۲)</sup>

کیونکہ سال بھر میں حج کا وقت متعین ہے اور موت کا کوئی وقت متعین نہیں تو باوجود قدرت کے تاخیر کرنا گویا حج کو ضائع کرنا ہے۔<sup>(۳)</sup>

نبی کریم ﷺ نے فرمایا ہے: ”جو حج کا ارادہ کرے اس کو جلدی کرنا لازم ہے، اس لئے کہ کبھی آدمی بیمار ہو جاتا ہے یا اور کوئی حاجت پیش آ جاتی ہے۔“<sup>(۴)</sup>

اس بناء پر والدین اگر اجازت نہیں دیتے تو ان کی اجازت کے بغیر بھی حج فرض کے لئے جانا ضروری ہے الایہ کہ وہ خدمت کے ایسے محتاج ہوں کہ حج پر جانے کے بعد ان کے ناقابل تحمل مشقت میں پڑنے کا خطرہ ہو۔<sup>(۵)</sup>

(۱) (شامیہ: ۱۹۲/۲)

(۲) (شامیہ: ۴۵۶/۲)

(۳) (البحر الرائق: ۳۰۹/۲)

(۴) (کنز العمال: ۸/۵)

(۵) (شامیہ: ۴۵۶/۲)

## حج میں تاخیر کے بعض من گھڑت اعذار:

بعض لوگ حج فرض ہونے کے باوجود حج ادا کرنے سے غفلت برتتے ہیں اور مختلف قسم کی تاویلیں اور بہانے پیش کرتے ہیں۔ ذیل میں ایسے لوگوں کی کچھ تاویلیں پیش کی جا رہی ہیں جو احادیث بالا میں بیان کردہ وعیدوں کی روشنی میں بالکل غیر معتبر ہیں۔

### پہلے نماز روزہ تو کر لیں:

کچھ لوگ یہ عذر پیش کرتے ہیں کہ حج پر تو بعد میں جائیں گے، پہلے نماز روزہ کے پابند تو ہو جائیں۔ حالانکہ یہ ایک من گھڑت عذر ہے، حج کا فرض ہونا نماز روزہ کی پابندی پر کہاں موقوف ہے؟ نیز نماز روزے کی پابندی بھی تو اپنے اختیار میں ہے، جب چاہیں پابند ہو جائیں، کیا مشکل ہے؟ اور سب سے اہم بات یہ کہ حج سے آدمی کی روحانی تربیت ہوتی ہے، جب ۲۰ سے ۵۰ روز تک گھر سے باہر رہ کر صرف حرم پاک اور مسجد نبوی میں وقت لگے گا اور عبادت والا ایک خاص ماحول میسر ہوگا تو یہی زندگی میں انقلاب کا ذریعہ بنے گا اور اپنے مقام پر بھی نماز روزہ اور دیگر فرائض و واجبات کی پابندی آسان ہو جائے گی، لہذا اگر نماز روزہ کی پابندی نہیں تو فریضہ حج کی ادائیگی اس کا ایک مؤثر علاج ہے، لہذا اس میں تاخیر کی بجائے جلد از جلد اسے ادا کرنے کا اہتمام کرنا چاہیے۔

### دیگر فرائض:

کچھ لوگ یہ کہتے ہیں کہ ایک حج ہی ادا کرنے کے لئے رہ گیا ہے؟ اور بھی تو بہت سارے فرائض ہیں، والدین کی خدمت ہے، رشتہ داروں کے حقوق ہیں، بچوں کی

تعلیم ہے، پہلے ان کو پورا کر لیں، پھر حج بھی کر لیں گے، اتنی جلدی کیا ہے؟

ایسے لوگ درج ذیل احادیث پر غور کریں:

حضور ﷺ کا ارشاد ہے:

- ۱- ”جو حج کا ارادہ کرے اسے چاہیے کہ جلدی کرے۔“<sup>(۱)</sup>
- ۲- ”فرض حج میں جلدی کرو، نہ معلوم کیا بات پیش آجائے۔“<sup>(۲)</sup>
- ۳- ”حج میں جلدی کرو، کسی کو بعد کی کیا خبر؟ کوئی مرض پیش آجائے، کوئی اور ضرورت لاحق ہو جائے۔“<sup>(۳)</sup>
- ۴- ”حج نکاح سے مقدم ہے۔“<sup>(۴)</sup>

گناہوں کے خوف یا حرص کی بناء پر حج میں تاخیر:

کچھ لوگ حج پر اس لئے نہیں جاتے کہ بھائی ابھی جوانی ہے، گناہوں سے بچنا مشکل ہے، ابھی حج کر لیا تو پھر گناہ ہوتے رہیں گے۔ اس لئے بس زندگی کے آخری ایام میں حج کریں گے تاکہ بعد میں پھر کوئی گناہ نہ کریں۔

یہ بھی نفس و شیطان کا فریب ہے۔ درحقیقت گناہوں کی حرص اس تاخیر کا باعث ہے۔ ابھی گناہ چھوڑنا نہیں چاہتے، اس لئے حج نہیں کرتے، حالانکہ گناہوں کا چھوڑنا تو ہر حال میں فرض ہے، خواہ جوانی ہو یا بڑھاپا۔ اگر گناہوں کی حرص اس کا سبب نہ ہو بلکہ حج کے بعد پھر گناہوں میں مبتلا ہونے کا خوف ہی اس کا سبب ہو تو بھی حج میں تاخیر کا کوئی جواز نہیں۔ کیونکہ:

(۱) (مشکوٰۃ: ص ۲۲۲)

(۲) (ترغیب و ترہیب: ۲/۲۵)

(۳) (کنز العمال: ۸۰۵)

(۴) (کنز العمال)



اولاً توج میں تاخیر خود گناہ ہے۔

ثانیاً یہ تو معلوم نہیں کہ زندگی کتنی ہے اور وہ کب پوری ہو جائے گی؟ اگر زندگی کے آخری ایام کے انتظار میں موت آگئی تو پھر کیا ہوگا؟

ثالثاً سچی بات یہ ہے کہ حج کا اصل لطف درحقیقت جوانی ہی میں ہے، اس لئے کہ حج میں جسمانی مشقت اور محنت کی ضرورت ہوتی ہے اور حج کے افعال اسی وقت نشاط اور ذوق و شوق کے ساتھ انجام دیئے جاسکتے ہیں جب انسان کے اعضاء مضبوط ہوں اور وہ اطمینان کے ساتھ یہ محنت برداشت کر سکتا ہو۔ بڑھاپے میں انسان اگر چہ جوں توں کر کے حج کر لیتا ہے لیکن کتنے کام ایسے ہیں جنہیں نشاط، چستی اور حضور قلب کے ساتھ انجام دینے کی حسرت دل میں ہی رہ جاتی ہے۔

رابعاً حج اگر اخلاص اور نیک نیتی کے ساتھ صحیح طور پر انجام دیا جائے تو تجربہ یہ ہے کہ وہ انسان کے دل میں ضرور ایک انقلاب پیدا کرتا ہے، اس سے انسان کے دل میں نرمی، اللہ تعالیٰ کے ساتھ تعلق اور آخرت کی فکر پیدا ہوتی ہے جو اسے گناہوں، جرائم اور بدعنوانیوں سے روکتی ہے۔ قلب و ذہن کی اس تبدیلی کی سب سے زیادہ ضرورت انسان کو جوانی میں ہوتی ہے کیونکہ اس کے بغیر وہ جوانی کی رو میں غلطیاں کرتا چلا جاتا ہے۔

در جوانی توبہ کردن شیوہ پیغمبری است

وقتِ پیری گرگِ ظالم می شود پرہیزگار

”جوانی میں ظلم اور گناہ سے توبہ پیغمبروں کا شیوہ ہے، بڑھاپے میں تو ظالم بھیڑیا

بھی پرہیزگار بن جاتا ہے۔“



## بچوں کی شادیوں کا مسئلہ:

یہ غلط فہمی بھی بہت سے لوگوں کے ذہن میں پائی جاتی ہے کہ جب تک تمام اولاد کی شادیاں نہ ہو جائیں، اس وقت تک حج نہیں کرنا چاہیے۔ یہ خیال بھی سراسر غلط ہے جس کی کوئی بنیاد نہیں۔ حقیقت یہ ہے کہ حج کی فرضیت کا اولاد کی شادیوں سے کوئی تعلق نہیں ہے۔ جس شخص کو بھی مذکورہ بالا معیار کے مطابق استطاعت ہو اس کے ذمے حج فرض ہو جاتا ہے، خواہ اولاد کی شادیاں ہوئی ہوں یا نہ ہوئی ہوں۔

جب تک گھر کا بڑا فرد حج نہ کر لے:

بعض گھرانوں میں یہ رواج بھی دیکھنے میں آتا ہے کہ جب تک گھر کا بڑا فرد حج نہ کر لے، اس وقت تک چھوٹے حج کرنا ضروری نہیں سمجھتے، بلکہ بعض گھرانوں میں اس کو ایک عیب سمجھا جاتا ہے کہ چھوٹا بڑے سے پہلے حج کر آئے، حالانکہ دوسری عبادتوں یعنی نماز، روزے اور زکوٰۃ کی طرح حج بھی ایک ایسا فریضہ ہے جو ہر شخص پر انفرادی طور پر عائد ہوتا ہے، خواہ کسی دوسرے نے حج کیا ہو یا نہ کیا ہو۔ اگر گھر کے کسی چھوٹے فرد کے پاس حج کی استطاعت ہے تو اس پر حج فرض ہے، اگر بڑے کے پاس استطاعت نہ ہو یا استطاعت کے باوجود وہ حج نہ کر رہا ہو تو نہ اس سے چھوٹے کا فریضہ ساقط ہوتا ہے، نہ اسے مؤخر کرنے کا کوئی جواز پیدا ہوتا ہے۔

## والدین نے حج نہیں کیا:

بعض لوگ سمجھتے ہیں کہ جب تک اولاد اپنے ماں باپ کو حج نہ کرائے اور ماں باپ حج نہ کر لیں اس وقت تک اولاد حج نہیں کر سکتی، اس لئے پہلے وہ والدین کو حج کرانے کی فکر کرتے ہیں جبکہ والدین پر حج فرض نہیں ہوتا اور اولاد پر فرض ہوتا ہے۔ یہ بھی سراسر غلط ہے، اولاد پر ماں باپ کو حج کرانا ہرگز فرض نہیں۔ اگر اولاد پر حج فرض



ہو جائے تو وہ اپنا حج کریں، پھر اگر اللہ تعالیٰ مزید استطاعت دیں تو والدین کو بھی حج کرا دیں۔

بغیر بیوی کے حج نہ کرنا:

بعض لوگ وہ ہیں جن پر حج فرض ہے اور ان کے پاس اس قدر پیسے ہیں جن سے وہ خود تو حج کر سکتے ہیں البتہ اپنی بیوی کو حج پر لے جانے کی استطاعت نہیں رکھتے، لیکن وہ بیوی کے اصرار کی وجہ سے یا اپنی مرضی سے اس انتظار میں رہتے ہیں کہ جب بیوی کو ساتھ لے جانے کے قابل ہوں گے اس وقت میاں بیوی دونوں ساتھ حج کرنے جائیں گے۔ واضح رہے کہ بیوی کو ساتھ لے جانے کے انتظار میں حج کو مؤخر کرنا درست نہیں، خاوند کو چاہیے کہ اس وقت وہ خود حج ادا کر لے، پھر بعد میں اللہ تعالیٰ توفیق دیں تو بیوی کو بھی حج کرا دے۔

ابھی بچے چھوٹے ہیں:

بعض لوگ عموماً عورتیں یہ بہانہ بناتی ہیں کہ ابھی بچے چھوٹے ہیں اور ہم نے کبھی بچوں کو اکیلا نہیں چھوڑا، انہیں اکیلا چھوڑ کر کیسے جائیں؟ یہ بھی محض ایک بہانہ ہے، ان کو اگر دوسری جگہ کا سفر درپیش ہو یا کسی مرض کی وجہ سے ہسپتال جانا پڑے تو اس وقت چھوٹے بچوں کا سب انتظام ہو جاتا ہے، جب وہاں انتظام ہو سکتا ہے تو حج کے لئے جانے کی صورت میں بھی انتظام ہو سکتا ہے، اس لئے بچوں کی حفاظت کا مناسب بندوبست کر کے حج ادا کرنے کی فکر کرنی چاہیے۔ البتہ اگر عورت حاملہ ہو اور آیام حج میں ولادت کا امکان ہو تو اسے حج مؤخر کرنے کی اجازت ہے۔

ماحول نہیں:

اگر کسی کو یاد دلائیں کہ بھائی آپ صاحب استطاعت ہیں، آپ کے اوپر حج

فرض ہے، اس کو ادا کیجئے! تو جواب دیا جاتا ہے کہ ہمارے گھر میں ماحول نہیں، اس قسم کی باتیں ہمارے یہاں نہیں ہوتیں اور والدین اجازت نہیں دیتے اور جب تک ماحول نہ ہو ایسا کرنے کا کیا فائدہ؟ مگر شرعاً یہ کوئی عذر نہیں، والدین کی اجازت یا ایسا ماحول فریضہ حج کی ادائیگی کے لئے ضروری نہیں۔ یہ بہانہ آخرت میں بالکل نہ چل سکے گا۔

حج نہ کرنے کے حیلوں کا جواب:

حج نہ کرنے کے مذکورہ تمام حیلوں اور بہانوں کا ایک ہی جواب ہے کہ رسول کریم ﷺ نے فرمایا: ”جس شخص کے لئے واقعہ کوئی مجبوری حج کرنے میں حائل نہ ہو یا ظالم بادشاہ کی طرف سے کوئی رکاوٹ نہ ہو یا ایسی شدید بیماری لاحق نہ ہو جو حج کرنے سے روک دے، پھر بھی وہ بغیر حج کئے مر جائے تو اسے اختیار ہے چاہے یہودی ہو کر مرے یا عیسائی ہو کر مرے۔“<sup>(۱)</sup>


PAKISTAN VIRTUAL LIBRARY  
www.pdfbooksfree.pk

ایک اہم تنبیہ:

آخر میں یہ بات بھی ملحوظ رہے کہ جن حضرات کی درخواستیں منظور ہو جائیں، انہیں جانے سے پہلے حج کے مکمل احکام و آداب سیکھنے چاہئیں، اس کے لئے ہر زبان میں کتابیں بھی موجود ہیں اور ملک کے مختلف حلقوں کی طرف سے حج کے تربیتی کورس بھی منعقد ہوتے ہیں، ان میں شرکت کرنی چاہیے، عموماً درخواست کی منظوری اور حج کیلئے روانگی کے درمیان خاصا طویل وقفہ ہوتا ہے، جو حج کے احکام و آداب سیکھنے کیلئے بہت کافی ہے، بہت سے حضرات اس طرف توجہ دینے بغیر حج کے لئے روانہ ہو جاتے ہیں اور اتنا خرچ اور مشقت اٹھا کر بھی صحیح طریقے کے مطابق حج کرنے سے محروم



رہتے ہیں۔ دنیا میں کھیلوں کے آداب و قواعد مستقل فن کی صورت اختیار کر گئے ہیں، دل مانے یا نہ مانے ان کی پابندی کرنا پڑتی ہے توجح تو ایک عبادت ہے، بڑی مقدس اور عظیم الشان عبادت، لہذا اس کے احکام و آداب سیکھنا اور ان کی پابندی کرنا نہایت ضروری ہے۔ اگر اپنی من مانی کرنی ہے توجح کے تکلف کی ضرورت ہی کیا ہے؟



# فریضہ حج ایک نظر میں

حج کے تین فرائض:

- ۱- احرام
- ۲- وقوف عرفہ
- ۳- طواف زیارت<sup>(۱)</sup>

حج کے چھ واجبات:

- ۱- وقوف مزدلفہ
- ۲- شیطان کو نکٹریاں مارنا
- ۳- حج کی قربانی
- ۴- حلق یا قصر
- ۵- صفا مروہ کی سعی
- ۶- طواف وداع<sup>(۲)</sup>

حج کی اقسام:

- ۱- افراد (صرف حج)
- ۲- تمتع (حج کے مہینوں میں حج و عمرہ دونوں، لیکن الگ الگ احرام میں)
- ۳- قران (حج و عمرہ دونوں اکٹھے ایک ہی احرام میں)<sup>(۳)</sup>

حج کے مہینے:

شوال، ذی القعدہ، ذی الحجہ کے پہلے دس دن۔<sup>(۴)</sup>

حج کے دن:

(۱) ۸ / ذی الحجہ (یوم ترویہ)

- (۱) (ردالمحتار: ۳/۵۳۶، طبع دارالمعرفة، غنیۃ الناسک: ۴۴، مناسک ملا علی قاری: ۶۶، تاتارخانیہ: ۲/۴۳۷)
- (۲) (غنیۃ الناسک: ص ۴۵، ردالمحتار: ۳/۵۳۸، طبع دارالمعرفة، مناسک: ص ۶۸ - ۷۲)
- (۳) (بدائع الصنائع: ۳/۱۶۷ - ۱۶۸، الموسوعۃ الفقہیۃ: ۱۷/۴۲ - ۴۳)
- (۴) (ردالمحتار: ۳/۵۴۲، طبع دارالمعرفة، تاتارخانیہ: ۲/۵۲۴، مناسک: ص ۴۹)



(ب) ۹ / ذی الحجہ (یومِ عرفہ)

(ج، د، ۶) ۱۰، ۱۱ اور ۱۲ / ذی الحجہ

(ایامِ نحر / ایامِ اُضحیہ یعنی بقرعید کے تین دن)

### طواف کی اقسام:

- ۱- طوافِ قدوم: آمد کا طواف (سنت)
- ۲- طوافِ زیارت: مرکزی طواف (فرض)
- ۳- طوافِ وداع: واپسی کا طواف (واجب)

### وقوف کی اقسام:

- ۱- وقفِ عرفہ: رکنِ اعظم (فرض)
- ۲- وقفِ مزدلفہ: (واجب)

### عمرہ و حج میں ممنوع کام:

- ۱- ناخن تراشنا
- ۲- بال منڈوانا یا کتر وانا
- ۳- خوشبو لگانا
- ۴- سلعے ہوئے کپڑے پہننا
- ۵- موزے یا ایسی چپل پہننا جس سے پیر کے بیچ میں ابھری ہوئی ہڈی چھپ جائے
- ۶- سر یا چہرہ ڈھانپنا
- ۷- شہوت کا کوئی کام یا بات کرنا



# حج کی مسنون دُعائیں

تلبیہ:

«لَبَّيْكَ اللَّهُمَّ لَبَّيْكَ، لَبَّيْكَ لَا شَرِيكَ لَكَ لَبَّيْكَ، إِنَّ الْحَمْدَ  
وَالنِّعْمَةَ لَكَ وَالْمُلْكَ، لَا شَرِيكَ لَكَ».

ترجمہ:

”حاضر ہوں اے اللہ! میں حاضر ہوں، آپ کا کوئی شریک نہیں، میں حاضر  
ہوں، بلاشبہ تمام تعریفیں اور سب نعمتیں آپ ہی کے لئے ہیں اور بادشاہت بھی آپ  
ہی کی ہے۔ آپ کا کوئی شریک نہیں ہے۔“

حجرِ اَسود کے استلام کے وقت:

«بِسْمِ اللَّهِ اللَّهُ أَكْبَرُ، أَشْهَدُ أَنْ لَا إِلَهَ إِلَّا اللَّهُ وَحْدَهُ لَا شَرِيكَ  
لَهُ، وَأَشْهَدُ أَنَّ مُحَمَّدًا عَبْدُهُ وَرَسُولُهُ».

«اللَّهُمَّ إِيْمَانِيكَ، وَتَصَدِّيقِي بِكِتَابِكَ، وَاتِّبَاعِ سُنَّةِ نَبِيِّكَ  
صَلَّى اللَّهُ عَلَيْهِ وَسَلَّمَ».

طواف کے دوران:

«سُبْحَانَ اللَّهِ، وَالْحَمْدُ لِلَّهِ، وَلَا إِلَهَ إِلَّا اللَّهُ، وَاللَّهُ أَكْبَرُ،  
وَلَا حَوْلَ وَلَا قُوَّةَ إِلَّا بِاللَّهِ».

(۱) (رواد ابو القاسم الاصبهانی)

(الترغیب والترہیب : ۲ / ۱۲۴)

(۲) (الدعاء للضرائی : ص ۲۶۸)

(۳) (رواد ابن ماجہ ، المشکوٰۃ : ص ۲۲۸)

(الترغیب : ۱۲۳/۲)

رُکنِ یمانی پر:

« اَللّٰهُمَّ اِنِّیْ اَسْأَلُكَ الْعَفْوَ وَالْعَافِیَةَ فِی الدُّنْیَا وَالْاٰخِرَةِ »<sup>(۱)</sup>

رُکنِ یمانی اور حجرِ اَسود کے درمیان:

﴿ رَبَّنَا اِنَّا فِی الدُّنْیَا حَسَنَةٌ وَفِی الْاٰخِرَةِ حَسَنَةٌ

وَقِنَا عَذَابَ النَّارِ ﴾<sup>(۲)</sup>

سعی کے دوران:

« رَبِّ اغْفِرْ وَاَرْحَمْ، وَاِنَّكَ اَنْتَ الْاَعَزُّ الْاَكْرَمُ »<sup>(۳)</sup>

زمرم پیتے وقت:

« اَللّٰهُمَّ اِنِّیْ اَسْأَلُكَ عِلْمًا نَافِعًا، وَرِزْقًا وَّاسِعًا، وَشِفَاءً مِّنْ كُلِّ

دَاءٍ »<sup>(۴)</sup>

شیطان کو ننگری مارتے وقت:

« بِسْمِ اللّٰهِ اللّٰهُ اَكْبَرُ »<sup>(۵)</sup>

ایک جامع دُعاء:

جن عوام کو منقول دُعاء میں عربی میں یاد نہ ہوں ان کے لئے ذیل میں ایک جامع

دُعاء لکھی جاتی ہے جو قبولیتِ دُعاء کے مختلف مواقع میں مانگی جاسکتی ہے:

”یا الہ العالمین! اس موقع پر سرکارِ دو عالم ﷺ اور آپ کے نیک

بندوں نے جو بھلائیاں مانگی ہیں، وہ سب مجھے عطا فرما اور جن جن چیزوں

(۱) (رواہ ابن ماجہ ، المشکوٰۃ : ص ۲۲۸ ، الترغیب : ۱۲۳/۲)

(۲) (رواہ ابو داؤد ، المشکوٰۃ : ۲۲۷)

(۳) (مصنف ابن ابی شیبہ : ۱/۱۳۷۱)

(۴) (رواہ الدارقطنی والحاکم ، الترغیب : ۲/۳۶۱)

(۵) (مناسک ملا علی قاری : ص ۲۴۲)

سے پناہ مانگی ہے، ان سب سے مجھے اپنی پناہ عطا فرما! آمین۔“  
کسی جگہ یوں بھی دُعا کریں:

”اے اللہ! یہاں پر آج تک جتنی دُعا میں آپ کے انبیاء کرام علیہم السلام نے اور سرکارِ دو عالم ﷺ اور آپ کے دوسرے مقبول بندوں نے مانگی ہیں یا بتلائی ہیں وہ سب دُعا میں میری طرف سے قبول فرما! آمین۔“  
اور

”اے اللہ! ہمیں اپنی رضا اور جنت عطا فرما اور اپنی ناراضگی اور دوزخ سے پناہ عطا فرما! آمین۔“





## حج کی تیاری، اہم امور کی نشاندہی

سب سے پہلا کام:

اگر آپ پر حج فرض ہے اور آپ نے اسے ادا کرنے کا ارادہ کر لیا ہے تو اللہ تعالیٰ کی اس نعمت عظمیٰ کی قدر و منزلت کو پوری طرح محسوس کیجئے اور شکر کیجئے کہ اللہ تعالیٰ نے اپنے مقدس گھر اور اپنے محبوب ﷺ کے محترم شہر کی حاضری کا ارادہ محض اپنے فضل و کرم سے آپ کے دل میں ڈالا اور اس کے اسباب بھی مہیا فرمادیئے اور سب سے بڑا شکر یہ ہے کہ اپنے آپ کو حرمین شریفین کے فیوض و برکات اور انوار و تجلیات کے حصول کے لئے تیار کرنے اور حج کے اعمال اور اس کا طریقہ سیکھنے میں مشغول ہو جائیئے۔

بڑا بد نصیب ہے وہ شخص جس کو اس کا مولیٰ ایسا بہترین سفر نصیب کرے اور وہ وہاں کی حاضری کے آداب اور طریقے سیکھنے اور اپنے آپ کو وہاں کے لئے بنانے سنوارنے کی فکر نہ کرے اور یونہی غفلت، لاپرواہی اور بے شعوری کے ساتھ وہاں جا پہنچے۔

اچھا رفیق سفر تلاش کیجئے:

حج کو جانے والے اللہ تعالیٰ کے کسی ایسے بندے کا ساتھ تلاش کیجئے جو حج کے مسائل بھی اچھی طرح جانتا ہو اور صالح بھی ہو، پھر پورے سفر میں ان کے مشوروں پر عمل کیجئے، لیکن اس کی پوری احتیاط کیجئے کہ آپ ان کے لئے تکلیف کا سبب نہ بنیں، اللہ تعالیٰ کے نیک بندے چونکہ عام لوگوں سے زیادہ حساس اور لطیف مزاج ہوتے ہیں، اس لئے خلاف مزاج باتوں سے انہیں دوسروں کی نسبت زیادہ تکلیف ہوتی

ہے، اگرچہ وہ زبان سے اس کا اظہار نہ کریں۔

ساتھ رکھنے کی چند کتابیں:

سفر حج میں کچھ دینی کتابیں بھی ضرور ساتھ رکھیے، کم از کم ایک کتاب ایسی ضرور ہو جس سے بوقتِ ضرورت حج کے مسائل معلوم ہو سکیں اور ایک کتاب ایسی ہو جس کے مطالعہ سے آپ کے دل میں عشق و محبت اور خوف و خشیت کی وہ کیفیات پیدا ہوں جو درحقیقت حج کی اور ہر دینی عمل کی اصل روح ہیں۔

ضروری مسائل کے لئے حضرت مولانا احتشام الحسن صاحب کاندھلوی رحمہ اللہ تعالیٰ کی کتاب ”رفیق حج“، حضرت مولانا مفتی سعید احمد صاحب سہارنپوری رحمہ اللہ تعالیٰ کی کتاب ”حج و زیارت کا مسنون طریقہ“، حضرت مولانا محمد منظور صاحب نعمانی رحمہ اللہ تعالیٰ اور حضرت مولانا سید ابوالحسن علی صاحب ندوی رحمہ اللہ کے مضامین پر مشتمل کتاب ”آپ حج کیسے کریں؟“ میں سے ہر ایک کتاب بہت مفید ہے۔

کیفیات و جذبات پیدا کرنے کے لئے شیخ الحدیث حضرت مولانا محمد زکریا صاحب رحمہ اللہ تعالیٰ کی کتاب ”فضائل حج“ انتہائی مؤثر ہے۔

عمومی دینی معلومات کے لئے حضرت مولانا محمد منظور صاحب نعمانی رحمہ اللہ تعالیٰ کی کتاب ”اسلام کیا ہے؟“ اور ”دین و شریعت“ اچھی کتابیں ہیں۔

یہ کتابیں اس سفر میں خود مطالعہ میں رکھئے، دوسروں کو مطالعہ کے لئے دیجئے اور بے پڑھے بھائیوں کو پڑھ کر سنائیے۔ اس مشغلہ میں آپ کا جتنا وقت گزرے گا، اعلیٰ درجہ کی عبادت میں گزرے گا۔

گناہوں سے توبہ:

رواگی سے قبل سارے چھوٹے بڑے گناہوں سے سچے دل سے توبہ و استغفار

کیجئے اور آئندہ گناہوں سے اجتناب کا پختہ عزم کیجئے، تاکہ گناہوں کی گندگی سے صاف ستھرے ہو کر اپنے مولیٰ کے دربار میں پہنچیں۔

حقوق العباد کی تلافی یا معافی:

جن بندوں کے حقوق آپ کے ذمہ ہوں، جن کی کبھی حق تلفی کی ہو، جن کا کبھی دل دکھایا ہو، ان سب سے معاملہ صاف کیجئے، معاف کرائیے، حق ادا کیجئے یا بدلہ دیجئے، کسی کی امانت ہو تو ادا کیجئے، جن امور سے متعلق وصیت کرنی ہو وہ کر دیجئے یا وصیت نامہ لکھ دیجئے۔

اخلاصِ نیت:

سفر شروع کرنے سے پہلے نیت کا جائزہ لیجئے کہ نفس و شیطان نے ریا دکھاوا یا کسی اور دنیوی نفع کی نیت تو دل میں نہیں پیدا کر دی، صرف اور صرف اللہ تعالیٰ کے حکم کی تعمیل، اس کی رضا کے حصول اور آخرت کے ثواب کو اپنا مقصد بنائیے، اس کے سوا کوئی چیز اس مقدس سفر کا محرک نہ ہو۔

گھر سے روانگی:

اگر آپ کو کسی بڑے شہر کے حاجی کیمپ میں کچھ دن قیام کرنا ہے تو گھر سے احرام نہ باندھئے، بلکہ روانگی کے وقت خوب خشوع و خضوع سے دو رکعت نفل پڑھئے اور سفر میں سہولت و عافیت، معاصی سے حفاظت اور حجِ مبرور و زیارتِ مقبولہ نصیب ہونے کی خوب عاجزی سے دُعا کر کے اہل خانہ سے رخصت ہو جائیے، یاد ہو تو گھر سے نکلنے وقت یہ دُعا پڑھئے:

« بِسْمِ اللّٰهِ تَوَكَّلْتُ عَلَى اللّٰهِ لَا حَوْلَ وَلَا قُوَّةَ إِلَّا بِاللّٰهِ »<sup>(۱)</sup>

(۱) (رواہ ابو داؤد و الترمذی، المشکوٰۃ: ص ۲۱۵)



یہ دُعا یاد نہ ہو تو صرف (( بِسْمِ اللّٰهِ الرَّحْمٰنِ الرَّحِیْمِ )) پڑھ کر نکلئے۔

جب سواری پر سوار ہوں:

جب سواری پر سوار ہوں اور وہ روانہ ہونے لگے تو یہ دُعا پڑھیے:

(( سُبْحٰنَ الَّذِیْ سَخَّرَ لَنَا هٰذَا وَمَا كُنَّا لَهٗ مُقْرِنِیْنَ وَاِنَّا اِلٰی رَبِّنَا لَمُنْقَلِبُوْنَ ))<sup>(۱)</sup>

ترجمہ: ”پاک ہے وہ ذات جس نے اس سواری کو ہمارے قابو میں کیا حالانکہ ہم اس پر قابو پانے والے نہ تھے اور ہم اپنے رب کی طرف لوٹ کر جانے والے ہیں۔“  
اگر عربی الفاظ یاد نہ ہوں تو جس زبان میں چاہیں اس کا مفہوم ادا کر دیں۔  
جہاز کے انتظار کا زمانہ:

ریل یا موٹر وغیرہ کا سفر ختم کر کے کراچی، راولپنڈی وغیرہ بڑے شہروں میں حاجیوں کو اکثر کئی دن قیام کرنا پڑتا ہے، اس قیام کے دوران اس کا خاص خیال کیجئے کہ آپ حج و زیارت کے ارادہ سے گھر سے نکلے ہیں، اس لئے بے فائدہ سیر و تفریح اور خواہ مخواہ بازاروں میں گھومنے سے پرہیز کیجئے اور پورے اہتمام کے ساتھ حج کے مسائل، اس کا طریقہ اور دین کی ضروری باتیں سیکھنے سکھانے کا سلسلہ جاری کیجئے اور امیر قافلہ کے مشورے سے تعلیمی نظام بنالیجئے۔ حاجی کیمپوں میں عموماً حج کے بارے میں علماء کرام کے بیانات کا انتظام ہوتا ہے، ان میں شریک ہو کر خوب استفادہ کیجئے۔ اجتماعی تعلیم اور مسائل سیکھنے سکھانے کے بعد جو اوقات فارغ ہیں ان میں نوافل اور ذکر و تلاوت میں مشغول رہئے یا بیت اللہ، مسجد نبوی اور روضہ مطہرہ کی زیارت کے تصور سے لذت حاصل کیجئے یا حرمین کا شوق ابھارنے والی کتابوں کا مطالعہ کیجئے،

(۱) (رواد مسلم، مشکوٰۃ: ص ۲۱۳)



اس سے حصولِ علم و ثواب کے علاوہ اس پریشانی و پراگندگی سے حفاظت ہو جائے گی جس کا عموماً حاجی اس قیام کے دوران شکار رہتے ہیں۔

حج کی اقسام:

احرام کا طریقہ معلوم کرنے سے پہلے یہ سمجھ لیجئے کہ حج کی تین قسمیں ہیں:

۱- افراد:

صرف حج کا احرام باندھا جائے اور صرف حج کی نیت کی جائے۔<sup>(۱)</sup>

۲- قرآن:

حج و عمرہ دونوں کا احرام باندھا جائے اور ایک ہی احرام سے دونوں کو ادا کرنے کی نیت کی جائے۔<sup>(۲)</sup>

ان دونوں صورتوں میں احرام کی ساری پابندیاں احرام باندھنے سے لیکر حج سے فارغ ہونے تک قائم رہتی ہیں جن کا نبھانا اکثر لوگوں کے لئے مشکل ہوتا ہے اور اکثر ایسا ہوتا ہے کہ لوگ ایسے کام کر بیٹھتے ہیں جن کی حالت احرام میں ممانعت ہے اور ان کی وجہ سے ”دم“ یعنی بکری وغیرہ یا صدقہ واجب ہو جاتا ہے اور بعض صورتوں میں ”بدنہ“ یعنی بڑا جانور ذبح کرنا واجب ہو جاتا ہے اور بعض صورتوں میں حج ہی فاسد ہو جاتا ہے، اس لئے عوام کو آج کل ان دونوں صورتوں کا مشورہ نہیں دیا جاتا بلکہ تمتع کا مشورہ دیا جاتا ہے۔<sup>(۳)</sup>

۳- تمتع:

پہلے صرف عمرہ کا احرام باندھا جائے اور مکہ مکرمہ پہنچ کر عمرہ کے افعال یعنی

(۱-۲) (بدائع الصنائع: ۱۶۷/۳ - ۱۶۸، الموسوعة الفقهية: ۴۲/۱۷ - ۴۳)

(۳) (غنية الناسك: ۲۰۱، ردالمحتار: ۳/۳۱۱ - ۳۳۲، طبع دارالمعرفة)

طواف، سعی اور حلق کر کے احرام ختم کر دیا جائے اور پھر ۸ / ذی الحجہ کو مسجد حرام سے حج کا احرام باندھا جائے۔

اکثر لوگوں کے لئے یہی تیسری صورت آسان اور بہتر ہوتی ہے، اس لئے تفصیل سے اسی کا طریقہ لکھا جاتا ہے۔

## حج تمتع کا طریقہ

احرام:

پاکستانیوں اور ہندوستانیوں کے لئے ”میقات“ یعنی وہ مقام جہاں سے احرام باندھے بغیر گزرنا جائز نہیں ”یلملم“ ہے۔<sup>(۱)</sup> جہاز میں بہت پہلے اس کا چرچا شروع ہو جاتا ہے اور کپتان کی طرف سے بھی اعلان کر دیا جاتا ہے کہ فلاں وقت جہاز یلملم کے اوپر سے گزرے گا، اس لئے احرام جہاز میں بھی باندھا جاسکتا ہے، مگر بہتر صورت یہ ہے کہ ہوائی جہاز سے جانے والے احرام کی چادریں تو گھر سے ہی باندھ لیں اور نیت وتلبیہ اس وقت پڑھیں جب جہاز فضا میں بلند ہو جائے،<sup>(۲)</sup> البتہ جو حضرات حج سے پہلے جدہ سے سیدھے مدینہ منورہ جانے کا ارادہ رکھتے ہوں وہ یہاں سے احرام نہ باندھیں، ان کو مدینہ طیبہ سے روانگی کے وقت احرام باندھنا چاہیے۔<sup>(۳)</sup>

احرام کا طریقہ:

جب روانگی کا وقت قریب ہو تو حجامت بنوا لیجئے،<sup>(۴)</sup> ناخن تراش لیجئے، زیر ناف

(۱) ردالمحتار: ۵۴۸/۳، طبع دارالمعرفة

(۲) ہدایہ: ۱/۲۳۵

(۳) ردالمحتار: ۵۵۲/۳، طبع دارالمعرفة، ردالمحتار: ۵۵۰/۳، طبع دارالمعرفة، مناسک: ص ۸۲

(۴) مناسک ملا علی قاری: ۹۶ - ۱۰۱، غنیۃ: ص ۶۸ - ۷۳، ردالمحتار: ۵۵۵/۳، طبع

دارالمعرفة



اور بغل کی صفائی کر لیجئے اور خوب اچھی طرح غسل کیجئے، ورنہ وضو کر لیجئے اور سہلے ہوئے کپڑے اتار کر ایک چادر باندھ لیجئے اور دوسری اوڑھ لیجئے اور انہی دو چادروں میں اگر مکروہ وقت نہ ہو تو دو رکعت نفل پڑھئے، اس نماز میں سر چادر سے ڈھانک لینا (۱)

چاہیے۔

اب عمرہ کے احرام کی نیت یہاں بھی کر سکتے ہیں اور ہوائی جہاز کے فضا میں بلند ہونے کے بعد بھی کر سکتے ہیں، یہی آخری صورت بہتر ہے، تاکہ اگر پرواز ملتوی ہو جائے تو احرام کی پابندی نہ کرنا پڑیں۔ جس وقت نیت کرنے کا ارادہ ہو تو چادر سر سے اتار دیجئے اور عمرہ کے احرام کی نیت کیجئے۔ نیت دراصل دل کے ارادہ کو کہتے ہیں۔ زبان سے نیت کے الفاظ کہنا ضروری نہیں لیکن اگر کوئی کہنا چاہے تو یہ الفاظ کہہ لے یا ان کا مفہوم ادا کر لے: (۲)

«اللَّهُمَّ إِنِّي أُرِيدُ الْعُمْرَةَ فَيَسِّرْهَا لِي وَتَقَبَّلْهَا مِنِّي» (۳)

ترجمہ: ”اے اللہ! میں عمرہ کا احرام باندھتا ہوں تو اس کو میرے لئے آسان فرما اور (اپنے فضل و کرم سے) قبول فرما۔“

تلبیہ:

نیت کے ساتھ ہی مرد کسی قدر بلند آواز سے اور خواتین آواز بلند کئے بغیر آہستہ سے خشوع و خضوع اور ذوق و شوق کے ساتھ تین بار تلبیہ پڑھیں: (۴)

«لَبَّيْكَ اللَّهُمَّ لَبَّيْكَ، لَبَّيْكَ لَا شَرِيكَ لَكَ لَبَّيْكَ، إِذَّ الْحَمْدَ

(۱) (ردالمحتار، ۴۹۱/۲، دارالمعرفة)

(۲) (مناسک: ۱۰۱)

(۳) (مناسک ملا علی قاری: ص ۱۰۱)

(۴) (ردالمحتار، ۵۶۲/۳، دارالمعرفة) (ردالمحتار، ۶۲۹/۳، ہدایہ: ۲۵۵/۱)

وَالنِّعْمَةَ لَكَ وَالْمُلْكَ ، لَا شَرِيكَ لَكَ ۝

ترجمہ: ”میں حاضر ہوں اے اللہ! تیرے حضور میں، میں حاضر ہوں، میں حاضر ہوں، میں حاضر ہوں، تیرا کوئی شریک نہیں، ساری تعریفیں اور سب نعمتیں تیری ہی ہیں اور ملک اور بادشاہت تیری ہی ہے، تیرا کوئی شریک نہیں۔“

تلبیہ پڑھ کر خوب عاجزی سے دُعاء کیجئے۔ اس موقع پر یہ دُعاء خاص طور پر مستحب ہے:

« اَللّٰهُمَّ اِنِّیْ اَسْأَلُكَ رِضَاكَ وَالحَنَّةَ وَاعُوْذُبِكَ مِنْ غَضَبِكَ وَ النَّارِ ۝»<sup>(۱)</sup>

تلبیہ حج و عمرہ کا خاص ذکر اور گویا حاجی کا ترانہ ہے، اب تلبیہ ہی حاجی کے لئے افضل ذکر ہے۔ جب کسی سے ملنا ہو، بلندی پر چڑھنا ہو یا نشیب میں اترنا ہو تو ہر موقع پر اللہ تعالیٰ کی عظمت و محبت اور خشیت کی کیفیت پیدا کر کے یہی پڑھتے رہیے۔<sup>(۲)</sup>

PAKISTAN VIRTUAL LIBRARY  
www.pdfbooksfree.pk

خواتین کا احرام: خواتین سلعے ہوئے کپڑے بدستور پہنے رکھیں، ہر قسم کی چپل، جوتی بھی پہن سکتی ہیں۔<sup>(۳)</sup> ان کا احرام صرف یہ ہے کہ چہرے پر نقاب کا کپڑا نہ لگنے دیں، اس کا آسان طریقہ یہ ہے کہ ایسی ٹوپی پہن لیں جس پر چھجھ لگا ہوتا ہے، اس چھجھ سے نقاب گرا دیں، اس طرح پردہ بھی ہو جائے گا اور چہرے پر کپڑا بھی نہیں لگے گا۔<sup>(۴)</sup>

احرام کی پابندیاں:

جب آپ نے احرام باندھ کر عمرہ یا حج کی نیت کر لی اور تلبیہ کہہ لیا تو آپ ”مُحْرَمٌ“

(۱) (رواد الشافعی، المشکوٰۃ: ص ۲۲۳) (۲) (مناسک ملا علی قاری: ۱۰۲ - ۱۰۳)

(۳) (رد المحتار: ۳/ ۶۳۰، دارالمعرفة)

(۴) (رد المحتار: ۳/ ۲۶۹، دارالمعرفة، ہدایة: ۱/ ۲۵۵، مناسک: ص ۳۰۹)



ہو گئے<sup>(۱)</sup> اور آپ پر احرام کی پابندیاں عائد ہو گئیں<sup>(۲)</sup> اب آپ سلا ہوا کپڑا نہیں پہن سکتے، ایسا جوتا نہیں پہن سکتے جو پاؤں کی پشت پر ابھری ہوئی ہڈی کو ڈھانکنے والا ہو، حجامت نہیں بنا سکتے، بلکہ جسم کے کسی حصہ کا ایک بال بھی نہیں توڑ سکتے، ناخن نہیں تراش سکتے، خوشبو نہیں لگا سکتے، صابن سے ہاتھ منہ نہیں دھو سکتے، بیوی سے ہمبستری نہیں کر سکتے، بلکہ ایسی کوئی بات بھی نہیں کر سکتے جو اس کی خواہش کو ابھارنے والی ہو اور جس سے نفس کو خاص لذت ملتی ہو، کسی جانور کا شکار نہیں کر سکتے، بلکہ اپنے کپڑے یا جسم کی جوں بھی نہیں مار سکتے۔

جدہ:

جدہ ایئر پورٹ پر کاغذی کارروائی میں تقریباً چھ سے بارہ گھنٹے لگ جاتے ہیں، نیز یہاں سے فراغت کے بعد آپ کے معلم کا وکیل مکہ مکرمہ جانے کے لئے سواری کا انتظام کرے گا، اس میں بھی کبھی کبھی ایک دن یا دو دن تاخیر ہو جاتی ہے، صبر و تحمل سے کام لیجئے اور ذکر و عبادت میں مشغول رہیے۔

www.pdfbooksfree.pk

حدودِ حرم:

مرکزِ جدہ سے مسجد الحرام تک کل فاصلہ ۸۰ کلومیٹر ہے، جبکہ حدودِ حرم کی ابتدا سے مسجد الحرام تک فاصلہ ۲۳ کلومیٹر ہے، حدودِ حرم سے تقریباً ۲ کلومیٹر پہلے ایک چیک پوسٹ ہے، یہاں سے ایک سڑک الگ ہوتی ہے جو غیر مسلموں کے لئے مختص ہے، اس پر ایک بورڈ ہے جس پر ”لغیر المسلمین“ لکھا ہوا ہے۔ اس سے تقریباً دو کلومیٹر بعد حدودِ حرم شروع ہوتی ہیں، یہاں سڑک کے دونوں طرف آغازِ حدودِ حرم کی

(۱) (هدایة: ۱/۲۳۸)

(۲) (ردالمحتار: ۳/۵۶۶، دارالمعرفة)



علامت کے طور پر محراب نماستون بنے ہوئے ہیں اور ”بداية حد الحرم“ کا بورڈ لگا ہوا ہے۔

اس سے چار کلومیٹر آگے سڑک کے اوپر ایک بہت بڑی رحل بنی ہوئی ہے، جس کے بارے میں پہلے مشہور تھا کہ یہ آغازِ حد و حرم ہے، اگر اب بھی کسی کا یہ خیال ہو تو یہ درست نہیں۔

حد و حرم پہنچ کر یوں دُعاء کیجئے:

« اَللّٰهُمَّ هَذَا حَرَمُكَ وَ اَمْنُكَ فَحَرِّمْنِي عَلٰى النَّارِ وَ اَمْنِيْ مِنْ عَذَابِكَ يَوْمَ تَبْعَثُ عِبَادَكَ وَ اجْعَلْنِيْ مِنْ اَوْلِيَّائِكَ وَ اَهْلِ طَاعَتِكَ »<sup>(۱)</sup>

ترجمہ: ”اے اللہ! یہ تیرا حرم اور تیرے امن کی جگہ ہے، پس جہنم کو مجھ پر حرام فرما اور اس دن کے عذاب سے ہمیں مامون فرما جس دن تو اپنے بندوں کو اٹھائے گا اور مجھے اپنے دوستوں اور اہل طاعت میں سے بنا دیجئے۔“

PAKISTAN VIRTUAL LIBRARY  
www.pdfbooksfree.pk

گاڑی آپ کو معلم کے مکان پر پہنچا دے گی جو آپ کی رہائش کے لئے معین کیا گیا ہوگا، بہتر ہے کہ آپ سامان اپنے رہائشی مکان میں محفوظ کر کے اور وضو نہ ہو تو وضو کر کے اسی وقت مسجد حرام جائیں، داخلہ کے وقت یہ دُعاء پڑھیے:

« بِسْمِ اللّٰهِ وَ الصَّلٰوةُ وَ السَّلَامُ عَلٰى رَسُوْلِ اللّٰهِ »<sup>(۲)</sup>

پھر دل سے پورے ادب کے ساتھ دایاں پاؤں اندر رکھیے<sup>(۳)</sup> اور یہ دُعاء کیجئے:

(۱) (کتاب الاذکار للنووی)

(۲) ردالمحتار: ۵۷۴/۳، دارالمعرفة، غنیة: ص ۹۷

(۳) رواہ احمد و ابن ماجہ، المشکوٰۃ: ص ۷۰، غنیة الناسک: ص ۹۷

(۴) مناسک ملا علی قاری: ص ۱۲۸، غنیة الناسک: ص ۱۳۸



« رَبِّ اغْفِرْ لِي ذُنُوبِي وَافْتَحْ لِي أَبْوَابَ رَحْمَتِكَ ».

اعتکاف کی نیت کر لیجئے <sup>(۱)</sup> اور دوسروں کو ایذا پہنچانے سے اجتناب کرتے

ہوئے آگے بڑھیے۔ <sup>(۲)</sup>

بیت اللہ پر پہلی نظر:

جب بیت اللہ پر پہلی نظر پڑے تو راستے سے ایک طرف کھڑے ہو کر تین مرتبہ

«اللَّهُ أَكْبَرُ لَا إِلَهَ إِلَّا اللَّهُ» کہیے اور ہاتھ اٹھا کر خوب دُعاء مانگیے، یہ قبولیت دُعاء کا

خاص وقت ہے۔ <sup>(۳)</sup>

طواف کی تیاری:

مسجد حرام میں داخل ہو کر پہلے تحیۃ المسجد نہیں پڑھنی چاہیے، بلکہ طواف کرنا

چاہیے، <sup>(۴)</sup> مسجد حرام کا تحیۃ طواف ہی ہے، لہذا دُعاء سے فارغ ہو کر آپ طواف کی

تیاری کر لیجئے، وضو نہ ہو تو کر لیجئے اور چادر کو دائیں بغل سے نکال کر بائیں کندھے پر

ڈالیے، دایاں کندھا کھلا رہنے دیجئے <sup>(۵)</sup> یا درہے کہ طواف با وضو ضروری ہے، عمرہ کا یہ

طواف بے وضو کرنے سے دم لازم ہوگا، خواہ ایک ہی چکر بے وضو کیا ہو، البتہ اگر وضو

کر کے طواف دوبارہ کر لیا تو دم ساقط ہو جائے گا۔ وضو کے بغیر طواف صحیح نہ ہوگا۔ <sup>(۶)</sup>

واضح رہے کہ اضطباع یعنی دایاں کندھا کھلا رکھنے کا حکم صرف مردوں کیلئے ہے،

(۱) رواہ الترمذی واحمد وابن ماجہ، المشکوٰۃ: ص ۷۰

(۲) غنیۃ الناسک: ص ۱۳۸

(۳) مناسک: ص ۱۷۴

(۴) فتح القادیر: ۲/۳۵۲، غنیۃ: ص ۹۷

(۵) رد المحتار: ۳/۵۷۴، غنیۃ الناسک: ص ۹۹، فتح القادیر: ۲/۳۵۳، مناسک ملا علی

قاری: ص ۱۲۹

(۶) ہدایۃ: ۱/۲۴۱، غنیۃ الناسک: ص ۹۹، مناسک: ص ۱۳۰، رد المحتار: ۳/۵۷۸،

دارالمعرفۃ

(۷) رد المحتار: ۳/۵۳۸، دارالمعرفۃ

عورتوں کیلئے نہیں۔<sup>(۱)</sup>

تلبیہ ختم:

تلبیہ جو احرام سے شروع ہوا تھا وہ عمرہ کا طواف شروع کرنے پر ختم ہو جاتا ہے۔<sup>(۲)</sup>  
اس لئے اس طواف میں اور اس کے بعد حج کا احرام باندھنے تک آپ تلبیہ نہیں  
پڑھیں گے۔

طواف کی نیت:

اب خانہ کعبہ کے سامنے اس طرح کھڑے ہوں کہ پورا حجرِ اَسود آپ کے دائیں  
طرف رہ جائے، اس کے لئے فرش پر بنی ہوئی سیاہ پٹی سے بھی رہنمائی حاصل کی  
جاسکتی ہے، چنانچہ پوری پٹی دائیں طرف چھوڑ کر کھڑے ہوں<sup>(۳)</sup> اور بغیر ہاتھ اٹھائے  
طواف کی نیت کر لیجئے۔<sup>(۴)</sup> نیتِ دل کے ارادے کا نام ہے، تاہم زبان سے بھی یہ  
الفاظ کہہ لیں تو کوئی حرج نہیں۔<sup>(۵)</sup>

”اے اللہ! میں آپ کی رضا کے لئے عمرہ کے طواف کا ارادہ کرتا ہوں آپ  
میرے لئے اسے آسان فرمائیے اور قبول فرمائیے۔“

اپنا رخ بیت اللہ کی جانب رکھتے ہوئے دائیں جانب کھسک کر حجرِ اَسود کے  
بالکل بالمقابل سامنے آجائیے اور کانوں تک ہاتھ اٹھا کر یہ پڑھئے:

« بِسْمِ اللّٰهِ اَللّٰهُ اَكْبَرُ ، لَا اِلٰهَ اِلَّا اللّٰهُ ، وَ لِلّٰهِ الْحَمْدُ »<sup>(۶)</sup>

(۱) ردالمحتار: ۶۲۹/۳، دارالمعرفة، ہدایہ: ۲۵۵/۱

(۲) ردالمحتار: ۶۴۲/۳، دارالمعرفة، مناسک ملا علی قاری: ص ۱۳۳، غنیۃ الناسک: ص  
۲۱۵، ہدایہ: ۲۶۱/۱

(۳) اب یہ پٹی ختم کر دی گئی ہے، اس لیے اس کے بغیر ہی حجرِ اَسود کو دائیں طرف رکھنے کا اہتمام کیجئے۔

(۴) مناسک ملا علی قاری: ص ۱۳۰ - ۱۳۱

(۵) مناسک ملا علی قاری: ص ۱۰۱

(۶) حاشیہ مناسک: ص ۱۳۰



استلام:

پھر اگر کسی کو ایذا پہنچائے بغیر ممکن ہو تو حجرِ اَسود کا استلام کیجئے،<sup>(۱)</sup> استلام کا مطلب یہ ہے کہ حجرِ اَسود پر اپنی دونوں ہتھیلیاں اس طرح رکھئے جس طرح سجدہ میں رکھی جاتی ہیں اور ہاتھوں کے درمیان حجرِ اَسود کو بوسہ دیجئے۔ اگر بوسہ دینا ممکن نہ ہو تو صرف ہاتھ یا چھڑی حجرِ اَسود پر لگا کر اسے چوم لیجئے، اگر یہ بھی ممکن نہ ہو تو دور ہی سے ہاتھ اٹھا کر ان کا رخ حجرِ اَسود کی طرف کیجئے اور پشت اپنی جانب اس طور پر کہ ہاتھ بالکل حجرِ اَسود کے بالمقابل ہوں، پھر ہاتھوں کو چوم لیجئے اور یہ دُعا پڑھیے:

« بِسْمِ اللّٰهِ وَاللّٰهُ اَكْبَرُ، اَشْهَدُ اَنْ لَا اِلٰهَ اِلَّا اللّٰهُ، وَحَدَّهٗ لَا شَرِيْكَ لَهٗ وَاَشْهَدُ اَنَّ مُحَمَّدًا عَبْدُهٗ وَرَسُوْلُهٗ »۔<sup>(۲)</sup> رواہ ابو القاسم الاصبھانی اہم ہدایات:

۱- کسی مسلمان کو تکلیف پہنچانا حرام ہے۔<sup>(۳)</sup> اور استلام یعنی حجرِ اَسود کو بوسہ دینا یا ہاتھ لگانا مسنون ہے۔ اگر ازدحام کی وجہ سے ایذا مسلم کے بغیر بوسہ دینے کا موقع نہ ہو تو بوسہ دینا جائز نہیں، رسول اللہ ﷺ نے اس سے سختی سے منع فرمایا ہے، ایسے موقع پر دور سے استلام کا اشارہ کر کے ہاتھ چوم لینا کافی ہے، عموماً لوگ اس میں بہت غفلت کرتے ہیں اور ثواب کی بجائے الٹا گناہ کماتے ہیں۔

۲- حجرِ اَسود، رُکنِ یَمانی اور ملتزم پر اکثر خوشبو لگی ہوتی ہے،<sup>(۴)</sup> اس لئے حالتِ اِحرام میں ان کو ہاتھ نہ لگائیے ورنہ دم وغیرہ کا خطرہ ہے۔<sup>(۵)</sup>

(۱) (ردالمحتار: ۵۷۵/۳، دارالمعرفة)

(۲) (الترغیب: ۱۲۴/۲)

(۳) (أيضاً: ۵۷۷/۳، دارالمعرفة، بدائع: ۱۱۹/۱، مناسک: ص ۱۷۴، بدائع الصنائع: ۱۱۹/۳)

(۴) (مناسک ملا علی قاری: ص ۱۳۱)

(۵) (مناسک: ص ۳۱۳)

## طواف شروع:

استلام یا اشارہ استلام کے بعد دائیں طرف مڑ کر طواف شروع کر دیجئے، اب حجرِ اَسود آپ کے بائیں طرف ہوگا۔<sup>(۱)</sup>

تنبیہ:

حجرِ اَسود کے استلام یا اشارہ کے سوا دورانِ طواف خانہ کعبہ کی طرف سینہ یا پشت کرنا جائز نہیں، اس کا خصوصی خیال رکھیں۔<sup>(۲)</sup>

رمل:

طواف کے کل سات چکر ہوتے ہیں،<sup>(۳)</sup> حجرِ اَسود کے بالمقابل فرش پر بنی ہوئی سیاہ پٹی<sup>(۴)</sup> سے شروع کر کے دوبارہ جب اس پٹی پر پہنچیں گے تو ایک چکر ہوگا۔<sup>(۵)</sup>

جس طواف کے بعد سعی بھی ہو اس کے پہلے تین چکروں میں رمل کیا جاتا ہے،<sup>(۶)</sup>

رمل کا مطلب یہ ہے کہ اکر کر شانے ہلاتے ہوئے قریب قریب قدم رکھ کر پہلوانوں

کی طرح ذرا تیزی سے چلئے،<sup>(۷)</sup> باقی چار چکروں میں حسب معمول عام رفتار سے

چلئے۔ اس طواف کے بعد بھی چونکہ سعی ہے، اس لئے عمرہ کے اس طواف کے پہلے تین

چکروں میں بھی رمل کیجئے۔ یہ حکم مردوں کیلئے ہے، عورتیں رمل نہ کریں، عام رفتار سے

چلیں۔<sup>(۸)</sup>

(۱) مناسک: ص ۳۰۳، ردالمحتار: ۳/۵۷۸، دارالمعرفة

(۲) ردالمحتار: ۳/۵۷۹، ایضاً

(۳) بدائع الصنائع: ۳/۱۲۰، مناسک ملا علی قاری: ص ۱۳۳

(۴) اب یہ پٹی ختم ہوئی ہے۔

(۵) ردالمحتار: ۳/۵۸۱، دارالمعرفة

(۶) مناسک ملا علی قاری: ص ۱۲۹، ردالمحتار: ۳/۶۳۵، دارالمعرفة، فتح القدير:

۳۶۳، غنیة: ص ۱۱۸ - ۱۱۹، غنیة الناسک: ۱۰۳

(۷) ہدایة: ۱/۲۴۱

(۸) غنیة: ۹۴، ہدایة: ۱/۱۵۵

## رُکنِ یمانی:

طواف کرتے ہوئے جب رُکنِ یمانی (بیت اللہ کا وہ کونہ جو حجرِ اَسود کے بالمقابل اُلٹے ہاتھ کو ہے اور طواف میں حجرِ اَسود سے پہلے آخری نمبر پر یہی کونہ آتا ہے) پر پہنچیں تو اگر دوسروں کو ایذا پہنچانے بغیر ممکن ہو تو اس پر دونوں ہاتھ یادایاں ہاتھ لگائیں اور آگے بڑھ جائیں، دونوں ہاتھ یادایاں لگانے کا موقع نہ ہو تو بائیں ہاتھ نہ لگائیں، نیز رُکنِ یمانی یا ہاتھ کو چومنا ثابت نہیں اس سے اجتناب کریں۔<sup>(۱)</sup>

## استلام یا اشارہ:

ہر چکر کے اختتام پر جب آپ حجرِ اَسود پر پہنچیں تو اپنے آپ کو اور دوسروں کو ایذا میں مبتلا کئے بغیر اگر ممکن ہو تو استلام کیجئے، یعنی حجرِ اَسود کو بوسہ دیجئے، ممکن نہ ہو تو دور ہی سے ہاتھوں کا اشارہ کر کے ہاتھ چوم لیجئے۔<sup>(۲)</sup> اس طرح طواف میں کل آٹھ مرتبہ حجرِ اَسود کا استلام یا اشارہ ہوگا۔

PAKISTAN VIRTUAL LIBRARY  
www.pdfbooksfree.pk

## تنبیہ:

- ۱- طواف میں کانوں تک ہاتھ صرف شروع میں اٹھائے جاتے ہیں، بعض لوگ ہر چکر کے اختتام پر جب حجرِ اَسود کے سامنے پہنچتے ہیں تو کانوں تک ہاتھ اٹھاتے ہیں، یہ جہالت ہے، اس سے اجتناب کیجئے۔<sup>(۳)</sup>
- ۲- طواف کے دوران کوئی مخصوص دُعاء قطعاً ضروری نہیں، جو دُعاء یاد ہو اور جس میں دل لگے، مانگتے رہیں یا کوئی بھی ذکر کرتے رہیں، اہل بیت حجرِ اَسود کے استلام کے وقت اور رُکنِ یمانی اور حجرِ اَسود کے درمیان جو دُعاء میں حدیث سے ثابت

(۱) مناسک ملا علی قاری : ( ۱۳۷ )

(۲) ہدایۃ : ( ۲۴۲/۱ )

(۳) مناسک ملا علی قاری: ص ۱۳۳، غنیۃ : ( ۱۰۴ )



ہیں، وہ ابتدا میں ذکر کر دی گئی ہیں، وہ پڑھ سکتے ہیں۔ اگر کوئی بالکل خاموش رہے تو بھی کوئی حرج نہیں۔<sup>(۱)</sup> معتمدین جو اجتماعی طور پر دعاء پڑھواتے ہیں اور حاجی لوگ غلط سلط پڑھتے رہتے ہیں یا دعاؤں کے کتابچے ہاتھ میں لئے جیسے تیسے پڑھتے رہتے ہیں، یہ طریقہ غلط اور واجب ترک ہے۔

**طواف ختم:**

لیجئے! آپ نے سات چکر پورے کر کے طواف مکمل کر لیا، اب اضطباع (دایاں کندھا کھلا رکھنا) ختم کر دیجئے اور دونوں کندھے ڈھک لیجئے۔<sup>(۲)</sup>

**مقام ابراہیم پر دو گانہ:**

اب مقام ابراہیم<sup>(۳)</sup> (وہ پتھر جس پر کھڑے ہو کر حضرت ابراہیم علیہ السلام نے بیت اللہ کی تعمیر کی تھی) کے پیچھے، قریب ترین جگہ جہاں اطمینان سے نماز پڑھنا ممکن ہو، دو رکعت واجب طواف ادا کیجئے اور دعاء کیجئے،<sup>(۴)</sup> اگر رش کی وجہ سے قریب جگہ نہ ملے تو مسجد حرام میں کسی بھی جگہ پڑھ سکتے ہیں۔ بہر حال اسی مقام پر نماز پڑھنے پر اصرار کرنا اور اپنی نماز اور دوسروں کا طواف خراب کرنا بہت بری بات ہے، اس سے اجتناب کیجئے، نیز یہ خیال رکھیے کہ مکروہ وقت نہ ہو۔

**ملترزم پر جانا:**

طواف سے فارغ ہو کر دو رکعت پڑھنے کے بعد یا اس سے پہلے اگر بسہولت ممکن ہو تو ملترزم (بیت اللہ کی دیوار کا وہ حصہ جو حجرِ اسود اور بیت اللہ کے دروازے کے

(۱) مناسک: ص ۱۶۷ - ۱۶۹، غنیۃ: ص ۱۲۱

(۲) غنیۃ الناسک: ص ۱۰۶

(۳) ردالمحتار: ۵۸۵، ۳، دارالمعرفة

(۴) مناسک ملا علی قاری: ص ۱۳۸



درمیان ہے) پر آجائے اور خوب گڑگڑا کر دُعا کیجئے۔ یہ قبولیتِ دُعا کا خاص مقام ہے۔<sup>(۱)</sup>

زَمزم پینا:

ملتزم پر دُعا کرنے کے بعد زَمزم پر آئیے اور بیٹھ کر، بیٹھنے کا ہجوم کی وجہ سے موقع نہ ہو تو کھڑے ہو کر، بسم اللہ پڑھ کر تین سانس میں خوب جی بھر کر زَمزم پیجئے، پینے سے پہلے یہ دُعا مانگیے:

«اللَّهُمَّ إِنِّي أَسْأَلُكَ عِلْمًا نَافِعًا، وَرِزْقًا وَاسِعًا، وَشِفَاءً مِنْ كُلِّ دَاءٍ»<sup>(۲)</sup>

ترجمہ: ”اے اللہ! میں آپ سے نفع دینے والا علم، کشادہ روزی اور ہر بیماری سے شفا مانگتا ہوں۔“  
سعی:

طوافِ عمرہ کا پہلا عمل تھا جو آپ کر چکے ہیں، اب دوسرا عمل صفا و مروہ کے درمیان سات چکر لگانے کا ہے جسے سعی کہتے ہیں۔ اب آپ کو وضو کی ضرورت ہو تو وضو کر لیجئے، سعی با وضو سنت ہے،<sup>(۳)</sup> پھر حجرِ اسود کے سامنے آئیے اور مذکورہ بالا طریقہ پر استلام یا اشارۃً استلام کیجئے، یہ نواں استلام ہوا، اس کے بعد مسجد حرام کے دروازے ”باب الصفا“ سے باہر نکلیے، یہ مستحب ہے، کسی اور دروازے سے بھی نکل سکتے ہیں۔<sup>(۴)</sup> نکلتے وقت بائیں قدم باہر رکھئے اور دُعا کیجئے:

(۱) مناسک ملا علی قاری: ص ۱۳۸ - ۱۳۹

(۲) مناسک ملا علی قاری: ص ۱۳۹

(۳) رواہ الدارقطنی والحاکم، الترغیب: ۱۳۶/۲

(۴) غنیۃ: ص ۱۳۵

(۵) مناسک: ص ۱۷۰ - ۱۷۱، غنیۃ الناسک: ص ۱۲۸، فتح القدیر: ۳۶۱/۲، رد المحتار: ۵۰۰/۲

(( اَللّٰهُمَّ اغْفِرْ لِيْ ذُنُوْبِيْ وَافْتَحْ لِيْ اَبْوَابَ فَضْلِكَ )) (۱)

اور صفا کی طرف روانہ ہو جائیے۔ (۲)

صفا سے سعی کی ابتداء:

صفا پر اتنا چڑھیے کہ بیت اللہ نظر آسکے، ہجوم یا ستونوں کی وجہ سے بیت اللہ نظر نہ آئے تو کوئی حرج نہیں۔ <sup>(۳)</sup> اب قبدرُخ کھڑے ہو کر سعی کی یوں نیت کیجئے:

”یا اللہ! میں آپ کی رضا کے لئے صفا و مروہ کے درمیان سعی کا ارادہ کرتا ہوں، اس کو میرے لئے آسان فرما دیجئے اور قبول فرمائیے۔“

دل سے نیت کر لینا کافی ہے، زبان سے بھی کہہ لیں تو کوئی حرج نہیں، <sup>(۴)</sup> پھر حمد و ثناء کے بعد خوب دُعاء کیجئے۔ (۵)

مروہ کی طرف روانگی:

دُعاء کے بعد صفا سے اتر کر مروہ کی طرف چلئے، <sup>(۶)</sup> جب سبز ستونوں کے قریب پہنچیں تو مرد حضرات اعتدال کے ساتھ دوسری طرف کے سبز ستونوں تک ہلکا ہلکا دوڑیں، <sup>(۷)</sup> خواتین نہ دوڑیں <sup>(۸)</sup> ”مرد“ ”میلین اخضرین“ (سبز ستونوں) کے درمیان دوڑتے اور خواتین چلتے ہوئے یہ دُعاء مانگیں:

(( اَللّٰهُمَّ اغْفِرْ وَاَرْحَمْ، وَاَنْتَ الْاَعَزُّ الْاَكْرَمُ )) (۹)

(۱) ( کتاب الدعاء للطبرانی : ص ۱۵۰ )

(۲) ( مناسک ملا علی قاری : ص ۱۲۰ )

(۳) ( مناسک : ص ۱۷۳ - ۱۷۱، غنیۃ : ص ۱۲۸ - ۱۳۰، ردالمحتار : ۲ / ۵۰۰ )

(۴) ( مناسک ملا علی قاری : ص ۱۰۱ )

(۵) ( ہدایۃ : ۱ / ۲۴۲، ردالمحتار : ۲ / ۵۰۰، غنیۃ الناسک : ص ۱۲۹، مناسک ملا علی قاری : ص ۱۷۳ )

(۶) ( ہدایۃ : ۱ / ۲۴۳، غنیۃ : ص ۱۲۹، ردالمحتار : ۲ / ۵۰۱ )

(۷) ( مناسک : ص ۱۷۳ )

(۸) ( ردالمحتار : ۲ / ۵۲۸ )

(۹) ( کتاب الدعاء للطبرانی : ص ۲۷۱ )



یہ دُعاء یاد نہ ہو تو کوئی بھی دُعاء مانگتے رہیں، بالکل خاموش رہیں تو بھی جائز ہے۔  
 مردہ پہنچ کر:

مردہ پر پہنچ کر قبلہ رُخ ہو کر پھر دُعاء کیجئے۔<sup>(۱)</sup> یہ ایک چکر مکمل ہو گیا۔ پھر مردہ سے صفا کی طرف چلئے اور میلین اخضرین (سبز ستونوں) کے درمیان مرد ہلکی دوڑ لگائیں، لیکن خواتین معمول کے مطابق چلیں،<sup>(۲)</sup> صفا پر پہنچیں گے تو دوسرا چکر مکمل ہو جائے گا۔

سعی کا اختتام:

اس طرح تیسرا چکر مردہ پر، چوتھا چکر صفا پر، پانچواں چکر مردہ پر، چھٹا چکر صفا پر اور ساتواں چکر مردہ پر ختم ہوگا۔ ہر چکر میں سبز ستونوں کے درمیان مرد ہلکا ہلکا دوڑیں گے اور خواتین معمول کے مطابق چلیں گی، اسی طرح جب بھی صفا یا مردہ پر پہنچیں تو قبلہ رُخ کھڑے ہو کر خوب خوب دُعاء مانگتے رہیں۔  
 دو گانہ شکر:

اگر مکروہ وقت نہ ہو تو سعی سے فارغ ہو کر مطاف میں ایسی جگہ جہاں آپ کی نماز یا دوسروں کے طواف میں خلل نہ ہو یا مسجد حرام میں جس جگہ سہولت ہو شکرانہ کے دو نفل ادا کیجئے یہ نفل مستحب ہیں۔<sup>(۳)</sup>  
 حلق یا قصر:

عمرہ کا تیسرا عمل حلق یا قصر ہے، سعی کے بعد مردوں کیلئے بہتر ہے کہ سارے سر

(۱) مناسک ملا علی قاری: ص ۱۶۷، غنیۃ الناسک: ص ۱۲۱

(۲) مناسک ملا علی قاری: ص ۱۷۳، ہدایۃ: ۱/۲۴۳، ردالمحتار: ۲/۵۰۱

(۳) ردالمحتار: ۲/۵۲۸، غنیۃ: ص ۹۹

(۴) ردالمحتار: ۲/۵۰۱، مناسک ملا علی قاری: ص ۱۸۱

کے بال منڈائیں۔<sup>(۱)</sup> خواتین سارے سر کے بال انگلی کے پورے کی لمبائی سے کچھ زیادہ کتروائیں۔<sup>(۲)</sup>

مردوں کے لئے حلق (بال منڈانا) افضل ہے مگر گنجائش اس کی بھی ہے کہ قصر کریں،<sup>(۳)</sup> یعنی پورے سر کے بال انگلی کے پورے کی لمبائی سے کچھ زیادہ کتروائیں،<sup>(۴)</sup> مگر جو لوگ قینچی لئے وہاں قریب کھڑے رہتے ہیں ان سے چند بال کتروانا حنفی محرم کے لئے ہرگز کافی نہیں، اس سے اجتناب کریں،<sup>(۵)</sup> ورنہ دم واجب ہو جائے گا۔<sup>(۶)</sup>

عمرہ مکمل:

حلق یا قصر کے بعد عمرہ مکمل ہو گیا، احرام کی پابندیاں ختم ہو گئیں، اب غسل کریں، کپڑے پہنیں، خوشبو لگائیں اور گھر کی طرح رہیں،<sup>(۷)</sup> دل و جان سے اللہ تعالیٰ کا شکر ادا کریں کہ اس نے عمرہ کی سعادت بخشی۔

نقلی طواف:

اب آپ ۸/ذی الحجہ تک مکہ میں قیام کریں گے، ان دنوں کی قدر کیجئے اور بازاروں میں فضول گھومنے اور وقت ضائع کرنے کی بجائے وہاں کی سب سے بڑی عبادت طواف زیادہ سے زیادہ کرنے کی کوشش کیجئے اور ہر طواف کے بعد دو

(۱) (ہدایہ: ۱/۲۵۰)

(۲) (بدائع الصنائع: ۱۰۰/۳، أبو داؤد: ۲۷۹، مرقاة شرح مشکوٰۃ: ۵۴۰/۵، رد المحتار: ۵۱۶/۲، ہدایہ: ۱/۲۵۵)

(۳) (ہدایہ: ۱/۲۵۰، رد المحتار: ۵۱۵/۲ - ۵۱۶، بدائع الصنائع: ۱۰۱/۳، غنیۃ الناسک: ۱۷۳، مرقاة شرح مشکوٰۃ: ۵۳۴/۵ - ۵۴۰)

(۴) (بدائع الصنائع: ۱۰۱/۳، رد المحتار: ۵۱۶/۲، غنیۃ: ۱۷۴، ہدایہ: ۱/۲۵۰)

(۵) (مرقاة شرح مشکوٰۃ: ۵۳۴/۵ - ۵۴۰، غنیۃ الناسک: ۱۷۴، نووی شرح مسلم: ۴۲۰/۱، فتح القادیر: ۲/۲۸۶)


(۶) (مناسک ملا علی قاری: ۶۸ - ۷۲)

(۷) (غنیۃ: ۲۱۸)



رکعت واجب نماز مقام ابراہیم کے قریب ادا کیجئے۔ جو وقت طواف سے بچے اس میں نوافل اور ذکر و تلاوت میں مشغول رہیے۔<sup>(۱)</sup>

یہ بات مد نظر رکھئے کہ نقلی طواف جو عمرہ کے بغیر کیا جاتا ہے اس میں اضطباع اور رمل نہ ہوگا، نہ اس کے بعد صفا مروہ کی سعی ہوگی۔<sup>(۲)</sup>



(۱) (غنیۃ الناسک : ص ۱۳۷)

(۲) (مناسک : ص ۲۵۴)



## مختصر معمولات برائے مکہ مکرمہ

یہاں ہر نیکی کا ثواب ایک لاکھ کے برابر ہے،<sup>(۱)</sup> اس لئے درج ذیل نیکی کے کام کریں اور ہر نیکی عمل پر ایک لاکھ کا ثواب پائیں:

○ نفل طواف کثرت سے کریں<sup>(۲)</sup> یہاں کی سب سے اہم و افضل عبادت طواف ہی ہے،<sup>(۳)</sup> نفل عمرہ بھی کر سکتے ہیں۔<sup>(۴)</sup>

○ درود شریف اور استغفار کی زیادہ سے زیادہ تسبیحات پڑھیں۔

○ «سُبْحَانَ اللَّهِ، الْحَمْدُ لِلَّهِ، اللَّهُ أَكْبَرُ، لَا إِلَهَ إِلَّا اللَّهُ» اور «سُبْحَانَ اللَّهِ

وَبِحَمْدِهِ سُبْحَانَ اللَّهِ الْعَظِيمِ» کی تسبیحات پڑھیں اور تیسرے کلمہ کی تسبیح

پڑھیں، اگر ہو سکے تو ہر نماز کے بعد ان سب کی ایک ایک تسبیح سودانے والی پڑھ

لیا کریں کہ یہ تسبیحات بڑے اجر و ثواب کا باعث ہیں، یہاں ہر تسبیح پر ایک لاکھ

تسبیح کا ثواب ہے، گھر جا کر یہ ثواب کہاں ملے گا۔

○ چلتے پھرتے، اٹھتے بیٹھتے اور لیٹے ہوئے «لَا إِلَهَ إِلَّا اللَّهُ» کثرت سے پڑھتے

رہیں، یہ کلمہ بہت مبارک ہے اور بہت زیادہ قرب خداوندی کا باعث ہے۔

○ قرآن کریم کی تلاوت کریں، اگر ہو سکے تو ایک قرآن مجید ختم کریں اور

”مناجات مقبول“ کی عربی یا اردو کی ایک ایک منزل روزانہ پڑھ لیا کریں۔<sup>(۵)</sup>

(۱) غنیۃ: ص ۱۴۲

(۲) غنیۃ: ص ۱۸۹

(۳) مناسک: ص ۱۶۸، غنیۃ: ص ۱۳۷، بدائع: ۱۲۸/۳، رد المحتار: ۵۰۲/۲، نانا رخا بیۃ

(۴) ۴۵۱/۲:

(۵) غنیۃ: ص ۱۸۹

(۵) غنیۃ: ص ۱۸۹، مناسک: ۲۵۲ - ۵۳۵



○ اشراق، چاشت، اذہین، تہجد، قیام اللیل، سنن زوال، تحیۃ المسجد، تحیۃ الوضوء، صلوٰۃ التوبۃ اور صلوٰۃ التسخیر کا اہتمام کریں۔

○ زیادہ سے زیادہ وقت مسجد حرام میں گزاریں، لیکن یادِ الہی میں مشغول رہیں اور حرم شریف میں آتے وقت اعتکاف کی نیت ضرور کر لیا کریں اور دنیا کی باتوں سے پرہیز کریں۔<sup>(۲)</sup>

○ صدقہ، خیرات کرتے رہیں اور ایک دوسرے کی خدمت بجالائیں اور دوسروں سے جو تکلیف ہو اسے برداشت کریں اور ہر حال میں اللہ تعالیٰ کی رضا کے طالب رہیں۔<sup>(۳)</sup>

○ یہاں جیسے ہر نیکی کا ثواب ایک لاکھ کے برابر ہے گناہ کا وبال بھی بہت سخت ہے، اس لئے فسق و فجور، گندی باتیں، لڑائی جھگڑا، غیبت، فضول باتوں اور فضول مجلسوں سے اجتناب کریں اور وہاں کے احترام کے خلاف کوئی بات نہ کریں۔<sup>(۴)</sup>

○ مکہ مکرمہ کے لوگوں کی برائی نہ کریں، ان کی سختی اللہ تعالیٰ کے لئے برداشت کریں اور اپنی برائیوں پر نظر رکھیں اور ان کی خوبیوں کو یاد رکھیں۔<sup>(۵)</sup>

○ بلا ضرورت بازار میں نہ گھومیں اور اپنا قیمتی وقت ضائع نہ کریں، ضرورت کے تحت جانا پڑے تو جلد واپس آنے کی فکر کریں۔

جہاں دُعائیں قبول ہوتی ہیں:

مکہ معظمہ میں یوں تو ہر جگہ دُعا قبول ہوتی ہے مگر مندرجہ ذیل مقامات پر دُعا

(۱) مناسک: ص ۵۳۴

(۲) غنیۃ: ص ۱۳۸

(۳) مناسک: ص ۵۳۴، غنیۃ: ص ۱۹۰

(۴) غنیۃ الناسک: ص ۱۴۳

(۵) مناسک ملا علی قاری: ص ۵۳۵، غنیۃ: ص ۱۹۰

قبول ہونے کی زیادہ امید ہے، اس لئے ان مقامات پر دُعاء مانگنے کا خاص خیال رکھیں، لیکن نہ تو از خود عورتوں کے ہجوم میں داخل ہوں اور نہ کسی دوسرے کو تکلیف دیں۔

- خانہ کعبہ پر پہلی نظر پڑتے وقت۔
- مطاف میں۔<sup>(۱)</sup>
- طواف کرتے وقت۔
- ”حجرِ اسود“ کے سامنے۔
- ملتزم پر۔
- حطیم میں۔
- میزابِ رحمت کے نیچے۔
- رکنِ یمانی پر۔
- مقامِ ابراہیم کے پاس۔
- رَمَزَم کے کنویں پر۔
- صفا پر۔
- ”میلینِ اخضرین“ کے درمیان میں جہاں دوڑتے ہیں۔
- ”مروہ“ پر۔
- ”مثنیٰ“ میں۔
- ”جمرات“ کے پاس۔
- ”مسجدِ خیف“ میں جہاں ستر انبیاء علیہم السلام مدفون ہیں۔

(۱) (مناسک: ص ۴۹۸، غنیۃ: ص ۱۲۳)



- ”عرفات“ میں۔ ○
- ”مزدلفہ“ میں بالخصوص ”مسجد مشعر الحرام“ کے پاس۔ ○
- ہراس جگہ پر جہاں سے خانہ کعبہ نظر آئے۔ ○



## چند زیارات

مکہ معظمہ میں بہت سے مقامات ایسے ہیں جن سے آنحضرت ﷺ کی سیرت کے اہم واقعات وابستہ ہیں، ان مقامات کی زیارت حج و عمرہ کا حصہ تو نہیں ہے، لیکن وہاں جا کر سیرت کے وہ واقعات یاد کرنے سے ایمان تازہ ہوتا ہے، اس لئے اگر مکہ مکرمہ میں رہتے ہوئے باسانی موقع ملے اور ہمت اور طاقت بھی ہو تو ان مقامات پر جانا اور زیارت کرنا اچھا ہے، اور ان مقامات پر اللہ تعالیٰ کی رحمت سے قبولیت دعاء کی بھی امید ہے، لیکن یہ زیارت ضروری ہرگز نہیں، بلکہ مسنون یا مستحب بھی نہیں، شرعاً ان مقامات کی زیارت کا کوئی ثواب منقول نہیں، اگر کوئی بالکل نہ جائے تو اس کے حج یا عمرہ میں کچھ خلل نہیں آتا بلکہ زیادہ فکر حرم شریف کی حاضری کی ہونی چاہیے، کیونکہ اصل زیارت گاہ وہی ہے اور زیادہ سے زیادہ وقت طواف میں صرف کرنا چاہیے، کیونکہ وہاں کی سب سے افضل عبادت یہی ہے۔

تاہم اگر کوئی سیر و تفریح کی نیت سے نہیں، ایمان تازہ کرنے کی نیت سے ان مقامات کی زیارت کرے تو کوئی حرج نہیں۔ چند اہم مقامات مندرجہ ذیل ہیں:

غار ثور:

جہاں ہجرت کے وقت رسول کریم ﷺ تین دن قیام پذیر ہوئے تھے۔

غار حرا:

جہاں قرآن کریم کی پہلی آیت اتری۔

مسجد الحن:

جہاں آنحضرت ﷺ نے جنات کو تبلیغ فرمائی تھی۔



مسجد الرایتیہ:

جہاں حضور اکرم ﷺ نے فتح مکہ کے دن جھنڈا گاڑا تھا۔

مسجد بلال رضی اللہ عنہ:

یہ جبل ابوتیس کے اوپر ہے، وہاں ایک قول کے مطابق چاند کے ٹکڑے ہونے کا


معجزہ ظاہر ہوا تھا۔

مولد النبی:

محلہ مولد النبی میں جہاں حضور اقدس ﷺ کے پیدا ہونے کی جگہ ہے۔

جنتِ معلیٰ:

مکہ مکرمہ کا قبرستان۔<sup>(۱)</sup>



(۱) (مناسک ملا علی قاری: ص ۴۹۹ - ۵۰۱)



# حج کے پانچ دن

## ۸ / ذی الحجہ (حج کا پہلا دن)

حج و احرام کی تیاری:

۸ / ذی الحجہ سے پہلی رات کو حج شروع کرنے اور منیٰ جانے کی تیاری مکمل کر لیجئے، ہر کے بال سنواریئے، موٹھیں کاٹئے، ناخن کاٹئے، زریناف اور بغل کے بال صاف کیجئے<sup>(۱)</sup>۔  
احرام، نفل، نیت اور تلبیہ:

۸ / ذی الحجہ کی صبح کو غسل یا وضو کر کے احرام باندھ لیجئے،<sup>(۲)</sup> جس کا طریقہ مردوں اور عورتوں کیلئے عمرہ کے بیان میں گزر چکا۔ افضل یہ ہے کہ احرام باندھ کر مسجد حرام میں جائیں اور تحیۃ المسجد کی نیت سے طواف کریں اور اگر مکروہ وقت نہ ہو تو مرد حرم شریف میں آ کر سر ڈھک کر دو رکعت نفل ادا کریں، خواتین یہ نفل گھر پر پڑھیں۔<sup>(۳)</sup>

نفل سے فارغ ہو کر اپنا سر کھول دیجئے<sup>(۴)</sup> اور دل سے نیت کیجئے۔ اگر زبان سے کرنا چاہیں تو کوئی حرج نہیں، درج ذیل الفاظ میں کر سکتے ہیں:

« اَللّٰهُمَّ اِنِّیْ اُرِیْدُ الْحَجَّ فِیْسِرَہٗ لِیْ وَتَقَبَّلْہٖ مِنِّیْ »<sup>(۵)</sup>

ترجمہ: ”اے اللہ! میں حج کی نیت کرتا/کرتی ہوں، اس کو میرے لئے آسان

فرمادیجئے اور قبول فرمائیے۔“

(۱) مناسک ملا علی قاری: ص ۹۷ - ۱۸۷، غنیۃ: ص ۲۱۶، ردالمحتار: ۴۸۱/۲ - ۴۸۲

(۲) مناسک: ص ۱۸۷، غنیۃ: ص ۲۱۶

(۳) بخاری: ۱/۱۲۰، أبو داؤد: ۱/۹۱، مسلم: ۱/۱۳۸

(۴) ردالمحتار: ۴۸۷/۲

(۵) مناسک: ص ۹۸



اس کے بعد تین مرتبہ تلبیہ کہئے اور دُعاء کیجئے۔<sup>(۱)</sup> اب احرام کی پابندیاں شروع ہو گئیں۔<sup>(۲)</sup> ان کی تفصیل عمرہ کے بیان میں گزر چکی، ان کا خیال رکھیے۔  
منیٰ روانگی:

احرام بندھ چکا، اب آپ چار پانچ دن کا ضروری سامان ساتھ لیجئے اور منیٰ روانہ ہو جائیے۔<sup>(۳)</sup> منیٰ جانے کے لئے معلم کی طرف سے گاڑیوں کا انتظام بھی ہوتا ہے، مگر عموماً ہجوم زیادہ ہونے کی وجہ سے گاڑیوں پر جانے میں وقت بہت صرف ہوتا ہے اور گاڑیوں پر بیٹھے بیٹھے لوگ تنگ ہو جاتے ہیں، منیٰ مکہ مکرمہ سے تقریباً تین میل کے فاصلے پر ہے،<sup>(۴)</sup> پیدل جانا بھی کچھ مشکل نہیں، اگر ہمت کر سکیں تو بہتر یہی ہے کہ پیدل جائیں۔<sup>(۵)</sup> راستہ بھر زیادہ سے زیادہ تلبیہ اور ذکر جاری رکھیے۔<sup>(۶)</sup>  
منیٰ میں:

۸ / ذی الحجہ کو منیٰ میں آپ کو کوئی خاص کام نہیں کرنا ہے۔ ۸ / ذی الحجہ کا دن اور اس کے بعد آنے والی رات یہاں گزارنا ہی بس ایک عمل ہے۔ نمازوں کے وقت پر نمازیں باجماعت پڑھنے کا اہتمام کیجئے۔ دُعا لیں کیجئے، حج کے مسائل کی کتابیں سنتے سنتے رہیے، علماء سے سیکھنے کا اہتمام کیجئے اور دوسروں کو بھی اعمال خیر کی ترغیب دیجئے۔ ۹ / ذی الحجہ کی فجر سے ۱۳ / ذی الحجہ کی عصر تک<sup>(۷)</sup> ہر نماز کے بعد ایک مرتبہ تکبیر شریق کہنا واجب ہے۔<sup>(۸)</sup> مرد با واز بلند اور خواتین آہستہ کہنے کا اہتمام کریں۔<sup>(۹)</sup>

- (۱) غنیۃ الناسک (ص: ۷۴) (۲) غنیۃ: ص: ۸۵  
(۳) ردالمحتار: ۵۰۳/۲، تارخانیہ: ۴۵۱/۲، مناسک: ص: ۱۸۸، غنیۃ: ص: ۱۴۶  
(۴) مناسک: ص: ۲۱۳، غنیۃ: ص: ۱۶۲ (۵) غنیۃ: ص: ۱۶۲  
(۶) مناسک: ص: ۱۸۹، غنیۃ: ص: ۱۴۶، غنیۃ: ص: ۱۶۲  
(۷) ردالمحتار: ۶۱/۳ (۸) بدائع: ۱۲/۲  
(۹) ردالمحتار: ۵۲۸/۲، ہدایۃ: ۲۵۵/۲

## ۹ / ذی الحجہ (حج کا دوسرا دن)

### عرفات روانگی:

۹ / ذی الحجہ کو طلوع آفتاب کے بعد عرفات روانہ ہو جائیے،<sup>(۱)</sup> عرفات منیٰ سے تقریباً چھ میل ہے، اللہ تعالیٰ کے بہت سے بندے یہ فاصلہ پیدل طے کرتے ہیں، اگر آپ اس کی ہمت کر سکیں تو بہت بہتر اور اگر ہمت نہ ہو اور یہ اندیشہ ہو کہ تکان کی وجہ سے ذکر و عبادت میں نشاط اور خوشدلی نہ رہے گی تو بہتر ہے کہ سواری پر جائیں۔ راستہ میں تلبیہ اہتمام سے پڑھتے جائیے۔

### عرفات پہنچ کر:

اگر آپ زوال سے پہلے عرفات پہنچ گئے تو بقدر ضرورت زوال تک آرام کرنے میں کچھ حرج نہیں۔<sup>(۲)</sup> زوال کے قریب اٹھ کر مکمل ہو تو غسل کیجئے ورنہ وضو کیجئے۔

### وقوف عرفات:

زوال ہوتے ہی وقوف شروع کر دیجئے اور غروب آفتاب تک جاری رکھیے،<sup>(۳)</sup> حدود عرفات کا خاص خیال رکھیے، مسجد نمبرہ کا کچھ حصہ حدود عرفات میں داخل نہیں،<sup>(۴)</sup> ناواقف لوگوں کو بعض اوقات غلط فہمی ہوتی ہے اور وہ اس حصے میں وقوف کرتے ہیں، اگر کوئی شروع سے آخر تک اسی حصے میں رہا<sup>(۵)</sup> تو اس سے حج کا رکن اعظم ”وقوف عرفہ“ چھوٹ گیا اور اگر غروب سے پہلے حدود عرفات سے باہر نکل آیا تو دم لازم

(۱) (رد المحتار: ۵۰۳/۲، غنیۃ: ص ۱۴۶، مناسک: ص ۱۸۹)

(۲) (مناسک ملا علی قاری: ص ۱۹۱، غنیۃ: ص ۱۶۰)

(۳) (غنیۃ: ص ۱۶۰)

(۴) (رد المحتار: ۵۰۳/۲ - ۵۰۸)

(۵) (مناسک: ص ۲۰۴)



وقوف عرفہ کے دوران تلبیہ پڑھنے، توبہ واستغفار، دُعا اور ذکر مسنون « لَا إِلَهَ إِلَّا اللَّهُ ، وَحْدَهُ لَا شَرِيكَ لَهُ ، لَهُ الْمُلْكُ ، وَلَهُ الْحَمْدُ ، يُحْيِي وَيُمِيتُ ، وَهُوَ حَيٌّ لَا يَمُوتُ ، وَهُوَ عَلَى كُلِّ شَيْءٍ قَدِيرٌ » (۲) پڑھنے اور الحاح و زاری میں وقت گزارئے۔ (۳)

مسئلہ: وقوف کھڑے ہو کر کرنا افضل ہے اور بیٹھ کر بھی جائز ہے۔ (۴)  
ظہر و عصر کی نماز:

عرفات کی مسجد نمبرہ میں ظہر و عصر کی نماز ظہر کے وقت میں ایک ساتھ باجماعت ادا کی جاتی ہے، (۵) مگر بعض اوقات ائمہ حضرات مسافر نہ ہونے کے باوجود قصر کرتے ہیں، یعنی دو رکعت پڑھتے ہیں جو حنفیہ کے نزدیک جائز نہیں۔ (۶) اس لئے آپ ظہر کی نماز ظہر کے وقت اور عصر کی نماز عصر کے وقت اذان و تکبیر کے ساتھ الگ باجماعت ادا کیجئے۔

مزدلفہ روانگی:

غروب آفتاب کے بعد مغرب کی نماز پڑھے بغیر تلبیہ کہتے ہوئے اور ذکر کرتے ہوئے مزدلفہ روانہ ہو جائیے۔ (۷)

(۱) غنیۃ الناسک: ص ۱۶۰، مناسک: ص ۲۱۰

(۲) کتاب الدعاء للطبرانی: ص ۲۷۳

(۳) ہدایۃ: ص ۲۴۶، مناسک ملا علی قاری: ص ۱۹۱، غنیۃ الناسک: ص ۱۴۸ - ۱۵۶

(۴) مناسک: ص ۱۹۹، تانارخانیۃ: ۲/۴۵۵

(۵) مناسک ملا علی قاری: ص ۱۹۳، غنیۃ الناسک: ص ۱۵۰، ہدایۃ: ۱/۲۴۴

(۶) مناسک ملا علی قاری: ص ۱۹۵، تانارخانیۃ: ۲/۴۵۴، غنیۃ: ص ۱۵۰

(۷) ہدایۃ: ۱/۲۴۷، مناسک: ص ۲۱۳، غنیۃ: ص ۱۶۱ - ۱۶۲

## نمازِ مغرب و عشاء:

مزدلفہ میں مغرب و عشاء کی نماز ملا کر عشاء کے وقت میں ادا کیجئے۔<sup>(۱)</sup> دونوں نمازوں کے لئے صرف ایک اذان اور ایک اقامت کہیے، پہلے مغرب کے فرض باجماعت ادا کیجئے، پھر تکبیر تشریق اور تلبیہ پڑھیے اور اس کے بعد فوراً عشاء کے فرض ادا کیجئے، پھر مغرب کی دو سنتیں، پھر عشاء کی دو سنتیں اور وتر پڑھیے، نفل پڑھنے کا اختیار ہے۔

مسئلہ: اگر کوئی مزدلفہ پہنچنے سے پہلے راستے ہی میں مغرب کی نماز پڑھ لے تو اس کی نماز نہ ہوگی، مزدلفہ پہنچ کر اس کا اعادہ واجب ہوگا۔<sup>(۲)</sup>  
ذکر و دعاء:

یہ بڑی مبارک اور فضیلت والی رات ہے، اس میں زیادہ سے زیادہ ذکر و تلاوت، تلبیہ و دعاء کا اہتمام کیجئے، ضرورت ہو تو کچھ آرام بھی کر لیجئے۔<sup>(۳)</sup>

## ۱۰ / ذی الحجہ (حج کا تیسرا دن)

## نمازِ فجر اور وقوف:

صبح صادق ہونے پر اذان دیکر سنتیں پڑھ کر فجر کی نماز اول وقت میں باجماعت ادا کیجئے<sup>(۴)</sup> اور پھر وقوف کیجئے، یعنی سورج نکلنے کے قریب تک تسبیح و تقدیس، تکبیر و تہلیل، حمد و ثناء اور دعاء و استغفار میں مشغول رہیے۔

(۱) (هدایة: ۲۴۷/۱، مناسک: ص ۲۱۴، غنیة: ص ۱۶۳)

(۲) (غنیة الناسک: ص ۱۶۳ - ۱۶۴، مناسک: ص ۲۱۷، ہدایة: ۲۴۷/۱ - ۲۴۸)

(۳) (مناسک ملا علی قاری: ۲۱۸، غنیة الناسک: ۱۶۵)

(۴) (مناسک ملا علی قاری: ص ۲۲۰ - ۲۲۱، غنیة الناسک: ص ۱۶۵ - ۱۶۶، ہدایة: ۲۴۸)



کنکریاں:

مستحب یہ ہے کہ جمرہ عقبہ کی رمی کے لئے چنے کے برابر سات کنکریاں یہیں مزدلفہ سے اٹھالیجئے۔<sup>(۱)</sup>

منیٰ واپسی:

جب سورج نکلنے کا وقت بالکل قریب آجائے تو منیٰ روانہ ہو جائیے،<sup>(۲)</sup> منیٰ مزدلفہ سے تین میل ہے۔<sup>(۳)</sup> صبح کے ٹھنڈے وقت میں یہ راستہ آسانی سے پیدل طے کیا جاسکتا ہے۔ شوق و محبت اور عظمت و ہیبت کی کیفیت کے ساتھ تلبیہ پڑھتے جائیے۔<sup>(۴)</sup>

وادی محسّر:

راستہ میں ایک نشیبی جگہ ”وادی محسّر“ آئے گی،<sup>(۵)</sup> یہاں ابرہہ کا لشکر ہلاک ہوا تھا، یہاں سر جھکائے، اللہ تعالیٰ کی عظمت و قدرت کا استحضار کرتے اور عذاب الہی سے ڈرتے ہوئے تیزی سے نکل جائیے۔

جرمہ عقبہ کی رمی:

منیٰ پہنچ کر سب سے پہلے جمرہ عقبہ کی رمی کیجئے۔<sup>(۶)</sup> آج یعنی ۱۰ ذی الحجہ کو صرف اسی ایک ہی جمرہ کی رمی کی جاتی ہے،<sup>(۷)</sup> جوڑ وال سے پہلے کرنا افضل ہے۔<sup>(۸)</sup> سات کنکریاں ہاتھ میں لے کر جائیے اور ستون سے کچھ فاصلے پر اس طرح کھڑے

(۱) مناسک ملا علی قاری: ۲۲۲، غنیۃ الناسک: ۱۶۸

(۲) مناسک ملا علی قاری: ص ۲۲۱، غنیۃ الناسک: ص ۱۶۷، ہدایۃ: ۱/۲۴۸-۲۴۹

(۳) غنیۃ: ص ۱۶۲

(۴-۵) مناسک ملا علی قاری: ص ۱۲۱-۱۲۲، غنیۃ الناسک: ص ۱۶۷-۱۶۸

(۶) مناسک ملا علی قاری: ص ۲۲۳، غنیۃ الناسک: ص ۱۶۹

(۷) مناسک ملا علی قاری: ص ۲۲۴، غنیۃ: ص ۱۷۱

(۸) مناسک: ص ۲۲۳-۲۲۴، غنیۃ: ص ۱۶۹



ہو جائیے<sup>(۱)</sup> کہ منیٰ آپ کے دائیں جانب اور مکہ مکرمہ آپ کے بائیں جانب ہو۔<sup>(۲)</sup> دائیں ہاتھ کے انگوٹھے اور شہادت کی انگلی سے پکڑ کر ایک ایک کنکری ستون کے نیچے کے حصہ پر مارتے جائیے۔<sup>(۳)</sup> کنکری کا ستون کے گرد قائم احاطے میں گرجانا کافی ہے ستون کو لگنا ضروری نہیں۔<sup>(۴)</sup> کنکری پر (( بسم اللہ اللہ اکبر )) کہیے اور یاد ہو تو یہ دُعاء پڑھیے جو حضرت ابن عمر رضی اللہ عنہما اور بعض دوسرے صحابہ کرام رضی اللہ عنہم سے منقول ہے:<sup>(۵)</sup>

(( اللَّهُمَّ اجْعَلْهُ حَجًّا مَبْرُورًا وَذَنْبًا مَغْفُورًا ))<sup>(۶)</sup>

تلبیہ بند:

تلبیہ جو آپ اب تک برابر پڑھتے رہے، آج جمرہ عقبہ کی رمی کی ابتداء کرتے ہی اس کا سلسلہ ختم ہو جاتا ہے، اب تلبیہ بند کر دیجئے اور دوسرے اذکار سے زبان کو تر رکھیے۔<sup>(۷)</sup>

رمی سے فارغ ہو کر دُعاء کے لئے نہ ٹھہریئے، دُعاء مکئے بغیر اپنے خیمے میں چلے آئیے اور قربانی کی تیاری کیجئے۔<sup>(۸)</sup>

قربانی:

آپ حج تمتع کر رہے ہیں تمتع یا قرآن کرنے والے حاجی پر بطور شکر حج کی قربانی

(۱) (مناسک: ص ۲۲۴)

(۲) (مناسک: ص ۲۲۴، غنیۃ: ص ۱۷۰-۱۷۱، ہدایۃ: ۲۴۹/۱، بدائع الصنائع: ۱۴۵/۳، ۱۴۶)

(۳) (غنیۃ: ص ۱۷۰)

(۴) (مناسک: ص ۲۴۵)

(۵) (غنیۃ: ص ۱۷۱، ہدایۃ: ۲۴۹/۱، مناسک: ص ۲۲۴)

(۶) (کتاب الدعاء للطبرانی: ص ۲۷۶)

(۷) (غنیۃ الناسک: ص ۱۷۰، مناسک ملا علی قاری: ص ۲۲۴-۲۲۵، ہدایۃ: ۲۴۹/۱)

بدائع الصنائع: ۱۴۳/۳)

(۸) (بدائع الصنائع: ص ۱۴۶، ہدایۃ: ۲۴۹/۱، غنیۃ الناسک: ص ۱۷۲، مناسک: ص ۲۲۴)



واجب ہے۔<sup>(۱)</sup> عید کی قربانی جو ہر صاحب نصاب مقیم پر واجب ہوتی ہے وہ اس کے علاوہ ہے، اگر آپ مقیم ہیں اور صاحب نصاب ہیں تو اس قربانی کا بھی اہتمام کیجئے، خواہ خود کیجئے خواہ اپنے وطن میں کرائیے۔<sup>(۲)</sup> حج کی اس قربانی کے لئے بھی تین دن یعنی ۱۰، ۱۱ اور ۱۲ ذی الحجہ مقرر ہیں۔<sup>(۳)</sup> ۱۲ ذی الحجہ کے غروب آفتاب تک دن میں رات میں جب چاہیں کریں، گو پہلا دن افضل ہے، مگر پہلے دن ہجوم کی وجہ سے کافی دقت پیش آتی ہے، ۱۱ ذی الحجہ کو بآسانی قربانی کی جاسکتی ہے۔<sup>(۴)</sup>

اس قربانی میں بھی اختیار ہے کہ چاہیں تو خود منیٰ کے ”ذبح خانہ“ میں جا کر اپنی پسند کا جانور خرید کر ذبح کریں اور چاہیں تو منیٰ یا مکہ میں اپنے کسی معتمد شخص کے ذریعہ کروائیں۔<sup>(۵)</sup>

بعض لوگ بینک کے ذریعہ یہ قربانی کرواتے ہیں، بینک والوں پر یہ اعتماد مشکل ہے کہ وہ حلق سے پہلے قربانی ضرور ذبح کر دیں گے، جبکہ قربانی حلق سے پہلے کرنا واجب ہے، اگر ترتیب بدل گئی تو دم لازم ہو جاتا ہے، اس لئے حتی الامکان بینک کے ذریعہ قربانی کروانے سے اجتناب کیا جائے۔ اگر بامر مجبوری کروانا ہی پڑے تو حلق سے پہلے اس کا اطمینان کر لیا جائے کہ قربانی کا جانور ذبح ہو گیا ہے۔  
حلق یا قصر:

اگر آپ نے قربانی خود منیٰ میں کی ہے یا کسی سے کروائی ہے اور قربانی ہونے کا

- 
- (۱) مناسک ملا علی قاری: ص ۲۲۶، غنیۃ الناسک: ص ۱۸۲، بدائع الصنائع: ص ۱۴۷، ردالمحتار: ۵۱۵/۲
- (۲) غنیۃ: ص ۱۷۲، مناسک: ص ۲۲۶
- (۳) بدائع الصنائع: ۲۸۵/۶
- (۴) ردالمحتار: ۵۲۵/۹
- (۵) بدائع: ۲۸۵/۶

مکمل یقین ہو چکا ہے تو مرد پورے سر کے بال منڈائیں<sup>(۱)</sup> یا پورے سر کے بال انگلی کے پورے سے کچھ زیادہ مقدار میں کتروائیں، مگر حلق افضل ہے۔<sup>(۲)</sup> خواتین پورے سر کے بال مذکور مقدار میں کتروائیں، افضل یہی ہے<sup>(۳)</sup> اور چوتھائی سر کے بال کتروانا واجب ہے، اس لئے چوتھائی سر کے بال اتنی مقدار میں کٹ جانے کا اطمینان کر لیں، چوتھائی سے کم کٹے ہوں تو عورت احرام کی پابندیوں سے آزاد نہ ہوگی۔<sup>(۴)</sup> حلق یا قصر کے بعد بیوی سے ہمبستری کے سوا احرام کی سب پابندیاں ختم ہو جائیں گی۔<sup>(۵)</sup>

### طواف زیارت:

حلق یا قصر سے فارغ ہو کر غسل کرنا چاہیں تو غسل کر کے وضو کر کے سہلے ہوئے کپڑے پہن کر یا احرام کی چادروں ہی میں پورے ذوق و شوق کے ساتھ مکہ روانہ ہو جائیے اور طواف زیارت کیجئے، واضح رہے کہ طواف با وضو کرنا واجب ہے، اگر کسی نے پورا یا اکثر طواف زیارت بے وضو کر لیا تو دم لازم ہوگا اور اگر نصف طواف سے کم طواف زیارت بے وضو کر لیا تو ہر چکلے (جو وضو کیا) کے لیے بقدر صدقۃ الفطر صدقہ لازم ہوگا اور اگر پورا یا اکثر طواف زیارت حالت جنابت یا حالت حیض میں کر لیا تو بد نہ (یعنی ایک اونٹ یا ایک گائے) واجب ہو جائے گا، البتہ اگر وضو اور غسل کر کے

- 
- (۱) غنیۃ: ص ۱۷۳، ہدایۃ: ۱/۲۵۰، ردالمحتار: ۲/۵۱۵، بدائع الصنائع: ۳/۱۰۱، مرقاۃ: ص ۵۴۰
- (۲) (بدائع: ۳/۱۰۱، مناسک: ص ۲۲۹، ردالمحتار: ۲/۵۱۶، غنیۃ: ص ۱۷۴، ہدایۃ: ۱/۲۵۰، غنیۃ: ص ۱۷۴)
- (۳) غنیۃ: ص ۹۴
- (۴) مرقاۃ: ص ۵۴۰
- (۵) ہدایۃ: ۱/۲۵۰، غنیۃ: ص ۱۷۶، بدائع الصنائع: ۳/۱۰۳ - ۱۶۸، مناسک ملا علی قاری: ص ۲۳۱، ردالمحتار: ۲/۵۱۷)

طواف دوبارہ کر لیا تو سب صورتوں میں دم یا بد نہ ساقط ہو جائے گا۔ طواف زیارت ”وقوف عرفہ“ کے بعد دوسرا اہم رکن ہے۔<sup>(۱)</sup> اس کا وقت ۱۰ / ذی الحجہ کی صبح صادق سے شروع ہو جاتا ہے، مگر چونکہ طواف زیارت رمی اور حلق یا قصر کے بعد سنت ہے، اس لیے طواف رمی اور حلق سے فارغ ہونے کے بعد کرے، اگر پہلے کر لیا، تو خلاف سنت کیا، طواف زیارت کا آخری وقت ۱۲ / ذی الحجہ کے غروب آفتاب تک ہے۔<sup>(۲)</sup> اگرچہ افضل یہی ہے کہ آج ۱۰ / ذی الحجہ ہی کو کر لیا جائے، اگر ۱۰ / ذی الحجہ کو تکان اور ہجوم کی وجہ سے مشکل ہو تو ۱۱ یا ۱۲ / ذی الحجہ کو کرنے میں بھی کوئی حرج نہیں۔

طواف زیارت کا طریقہ وہی ہے جو عمرہ کے بیان میں تفصیل سے گزر چکا، چونکہ اس طواف کے بعد آپ کو سعی بھی کرنی ہے، اس لئے اس میں پہلے تین چکروں میں رمل کیجئے۔<sup>(۳)</sup> اگر سہلے ہوئے کپڑے پہنے ہوں تو اضطباع (دایاں کندھا کھلا رکھنا) نہیں ہوگا، احرام کی چادروں میں طواف کر رہے ہوں تو اضطباع بھی کیجئے۔

سعی:

طواف اور اس کے متعلقات یعنی دو رکعت نماز طواف،<sup>(۴)</sup> ملتزم پر دعاء،<sup>(۵)</sup> زمزم پینے اور دعاء مانگنے سے فارغ ہو کر پھر حجر اَسود کا استلام یا اشارہ کر کے صفا و مروہ کی سعی کیجئے۔<sup>(۶)</sup> سعی کا وہی طریقہ ہے جو عمرہ کی سعی کے بیان میں گزر چکا۔

(۱) (ہندیہ : ۲۱۹/۱ ، تاتارخالیہ : ۲۳۷/۲)

(۲) (مناسک : ص ۲۳۲ ، غنیہ : ص ۱۷۶)

(۳) (بدائع : ۱۲۰/۳ ، ہدایہ : ۲۶۱/۱)

(۴) (مناسک : ص ۱۵۵ - ۲۳۲ ، بدائع : ۱۲۳/۳)

(۵) (غنیہ : ص ۱۲۲)

(۶) (غنیہ : ص ۱۷۷ ، مناسک : ص ۲۳۶)

سعی سے فارغ ہو کر منیٰ واپس آ جائیے اور رات منیٰ ہی میں گزارے۔<sup>(۱)</sup>

مسئلہ: اگرچہ افضل یہی ہے کہ سعی طوافِ زیارت کے بعد ہی کیا جائے، لیکن اگر کوئی طوافِ قدم کے بعد سعی کرے یا عمرہ سے فارغ ہو کر کوئی نفل طواف کرنے کے بعد سعی کر لے تو بھی جائز ہے، اب طوافِ زیارت کے بعد نہ سعی کرے گا اور نہ اس طواف میں رمل و اضطباع کرے گا، البتہ ایسے طوافِ قدم یا نفل طواف میں رمل و اضطباع کرنا چاہیے، اگر قصدِ اُپا بھول کر نہیں کیا تھا تو بھی اب طوافِ زیارت میں رمل و اضطباع نہ کرے۔

## ۱۱ / ذی الحجہ (حج کا چوتھا دن)

جمرات کی رمی:

۱۱ / ذی الحجہ کو زوال کے بعد تینوں جمرات، جمرہ اولیٰ، جمرہ وسطیٰ اور جمرہ عقبہ پر بالترتیب سات سات کنکریاں ماریے۔<sup>(۲)</sup> یہ رمی زوال کے بعد غروب آفتاب سے پہلے سنت ہے،<sup>(۳)</sup> مگر ہجوم کی وجہ سے بوڑھوں، بیماروں اور خواتین کو شدید مشقت یا جان جانے کا اندیشہ ہو تو رات میں بھی رمی کر سکتے ہیں، بلکہ جان جانے کے خطرہ سے جوانوں کے لئے بھی تاخیر کرنے میں کوئی کراہت نہیں۔<sup>(۴)</sup>

دُعاء:

جمرہ اولیٰ اور جمرہ وسطیٰ کی رمی سے فارغ ہو کر ذرا آگے بڑھ کر ایک طرف ہو کر

(۱) غنیۃ: ص ۱۷۸ - ۱۷۹، مناسک: ۲۳۴ - ۲۳۶

(۲) بدائع: ۱۴۹/۳

(۳) ردالمحتار: ۵۲۱/۲، مناسک ملا علی قاری: ص ۲۴۰

(۴) مناسک: ص ۲۳۷



قبلہ رو کھڑے ہو کر خوب خوب دُعاء مانگیے، اس موقع پر قبولیت دُعا کی خاص امید ہے، مگر جمرہ عقبہ پر رَمی کے بعد دُعاء نہیں ہے، دُعاء کیے بغیر اپنے مقام پر واپس آجائیے۔<sup>(۱)</sup>

## ۱۲ / ذی الحجہ (حج کا پانچواں دن)

جمرات کی رَمی:

زوال کے بعد غروب آفتاب سے پہلے تینوں جمرات پر سات سات کنکریاں ماریے، اس میں وہی تفصیل پیش نظر رکھیے جو اوپر ۱۱ / ذی الحجہ کے بیان میں گزری۔<sup>(۲)</sup>

قیام کا اختیار اور رَمی:

۱۲ / ذی الحجہ کی رَمی کے بعد آپ کو اختیار ہے، خواہ منیٰ میں قیام کریں یا مکہ مکرمہ واپس آجائیں۔<sup>(۳)</sup> اگرچہ افضل یہی ہے کہ قیام کریں اور ۱۳ / ذی الحجہ کی رَمی کر کے مکہ واپس آئیں، لیکن اگر آپ کو ۱۳ / ذی الحجہ کی صبح منیٰ ہی میں ہونگنی تو یہ رَمی بھی واجب ہو جائے گی،<sup>(۴)</sup> زوال کے بعد رَمی کر کے واپس آنا ہوگا۔ مکہ معظمہ کا قیام:

حج سے فارغ ہو کر اگر کچھ روز مکہ مکرمہ میں قیام کا موقع مل جائے تو اسے بہت بڑی نعمت جانئے اور اس کی قدر کیجئے۔<sup>(۵)</sup> دن رات میں جس قدر ہو سکے نفلی طواف

(۱) (بدائع الصنائع: ۱۴۹/۳، مناسک ملا علی قاری: صد ۲۴۲)

(۲) (بدائع الصنائع: ۱۴۹/۳)

(۳) (مناسک ملا علی قاری: صد ۲۴۳، غنیۃ الناسک: صد ۱۸۴)

(۴) (غنیۃ الناسک: ۱۸۴، مناسک ملا علی قاری: صد ۲۴۴)

(۵) (غنیۃ: صد ۱۹۰)



کیجئے، اپنے والدین کی طرف سے، اپنے اساتذہ اور خاص محبین و محسنین کی طرف سے۔<sup>(۱)</sup>

جس بیت اللہ کی طرف منہ کر کے غائبانہ نمازیں اب تک پڑھتے رہے اور آئندہ بھی پڑھتے رہیں گے، اس کے بالکل سامنے اور اس کی دیواروں کے نیچے کھڑے ہو کر نمازیں پڑھیے، عمر بھر کی حسرت نکال لیجئے۔ کسی کو تکلیف پہنچائے بغیر ممکن ہو تو حجرِ اَسود کو بوسے دیجئے،<sup>(۲)</sup> ملتزم سے چٹ کر آنسو بہا بہا کر اپنے رب سے دُنیا و آخرت کی کامیابی، امت مسلمہ کی عظمت رفتہ کی بحالی، مجاہدین کی فتح اور پورے عالم میں غلبہٴ اسلام کی دُعائیں مانگیے۔ دوسروں کو بھی جہاد و اعمال خیر کی دعوت دیجئے، مسجد حرام میں بیٹھ کر وقتاً فوقتاً اللہ کے اس مقدس گھر کو عظمت و محبت کی نظروں سے دیکھئے۔<sup>(۳)</sup>

یہ سب وہ بہاریں ہیں جو مکہ معظمہ سے چلے جانے کے بعد آپ کو نصیب نہ ہو سکیں گی، اس لئے اس موقع کو نینیت سمجھئے اور اللہ تعالیٰ کی رحمتوں و برکتوں کو جس قدر ہو سکے لوٹیے۔

PAKISTAN VIRTUAL LIBRARY  
www.pdfbooksfree.pk

طوافِ وداع:

اللہ تعالیٰ کا شکر ادا کیجئے کہ اس نے آپ کا حج مکمل کرادیا، اب حج کے اعمال میں سے کوئی عمل باقی نہیں رہا، بس اتنا عمل باقی ہے کہ جب آپ مکہ معظمہ سے رخصت ہونے لگیں تو ایک رخصتی طواف کر کے جائیں۔ اسے طوافِ وداع کہتے ہیں اور یہ بیرونی حاجیوں کے لئے واجب ہے<sup>(۴)</sup> اور اس کا طریقہ عام نفل طواف کی طرح ہے،

(۱) (غنیۃ: ص ۱۳۷)

(۲) (رد المحتار: ۲/۴۹۳ - ۴۹۴)

(۳) (غنیۃ: ص ۱۳۸)

(۴) (مناسک ملا علی قاری: ص ۲۵۲، غنیۃ: ص ۱۹۰)




(۱)

نہ اس میں اضطباع و رمل ہے اور نہ اس کے بعد سعی ہے۔

اگر کسی نے طواف زیارت کے بعد کوئی نفل طواف کر لیا اور طوافِ وداع کئے بغیر ہی وہ مکہ معظمہ سے رخصت ہو گیا تو یہ نفل طواف ہی طوافِ وداع کے قائم مقام ہو جاتا ہے۔<sup>(۲)</sup> تاہم بہتر یہی ہے کہ روانگی سے پہلے وداع اور رخصت کی نیت سے مستقل طواف کیا جائے۔<sup>(۳)</sup>

طوافِ وداع کے وقت فطری طور پر آپ کو یہ خیال آئے گا کہ بیت اللہ جو اللہ تعالیٰ کی خاص تجلی گاہ ہے اور عمر بھر کی تمناؤں کے بعد یہاں پہنچنا نصیب ہوا ہے، اب اس سے رخصت ہو رہے ہیں، آئندہ نہ معلوم یہ سعادت میسر آئے گی یا نہیں، بس اسی دلسوزی اور حسرت کے ساتھ طواف کیجئے، اگر مکر وہ وقت نہ ہو تو دو گانہ ادا کیجئے۔

طواف سے فارغ ہو کر جی بھر کے زمزم پیجئے، پھر ملتزم پر آئیے اور کسی کو تکلیف پہنچائے بغیر موقع ہو تو وداع اور رخصت ہی کی نیت سے اس سے لپٹ لپٹ کر خوب رویئے، آہ وزاری کیجئے، اپنے رب سے حج کی مقبولیت مانگیے، مغفرت مانگیے، اللہ کی رضا مانگیے، اپنے لئے اپنے والدین، اساتذہ، مشائخ اور پوری امت کے لئے مانگیے، بلکہ بلکہ کر مانگیے، مسجد حرام و بیت اللہ کے آداب و حقوق کے بارے میں جو کوتاہیاں ہوئیں ان کی معافی مانگیے اور سنت کے مطابق مسجد حرام سے نکلے۔<sup>(۴)</sup>



(۱) (مناسک: ص ۲۵۴)

(۲) (غنیۃ الناسک: ص ۱۹۰، مناسک: ص ۲۵۲)

(۳) (مناسک: ص ۲۵۲، غنیۃ: ص ۱۹۰)

(۴) (مناسک: ص ۲۵۴-۲۵۵، غنیۃ: ص ۱۹۲، فتاویٰ تاتاریخانیۃ: ۲، ۴۷)

## زیارتِ مدینہ منورہ

مدینہ طیبہ کو روانگی:

جب مکہ مکرمہ سے مدینہ منورہ روانگی ہو تو مکہ معظمہ سے فراق اور جدائی کے رنجیدہ اور غم انگیز خیال کو اب آپ مدینہ منورہ اور مسجد نبوی کی حاضری اور روضہ اطہر کی زیارت کے مسرت بخش اور فرحت انگیز تصور سے بدل دیجئے اور خوب ذوق و شوق سے درود شریف پڑھئے اور ذوق ہو تو محبت نبوی کو بیدار کرنے کے لئے نعتیہ اشعار پڑھیے۔<sup>(۱)</sup>

مدینہ طیبہ میں داخلہ:

مدینہ طیبہ کے راستے کی آخری منزل ذوالحلیفہ ہے، جہاں سے مدینہ طیبہ تقریباً ۵، ۶ میل رہ جاتا ہے۔ زائرین کو لے جانے والی اکثر گاڑیاں یہاں ٹھہرتی ہیں، اگر موقع ملے تو یہیں غسل کر لیجئے، ورنہ وضو ہی کر لیجئے اور جو عمدہ لباس میسر ہو پہن لیجئے، خوشبو لگائیے اور ذوق و شوق اور بے تابی کے ساتھ درود و سلام پڑھتے ہوئے آگے بڑھیے۔  
گنبدِ خضراء پر پہلی نظر:

ذوالحلیفہ سے موٹر روانہ ہونے کے بعد چند ہی منٹ میں مدینہ طیبہ کی آبادی نظر آنے لگے گی اور ہر مومن کی آنکھوں کی ٹھنڈک اور دل کا سرور ”گنبدِ خضراء“ آبادی کے بالکل وسط میں آپ کی خوش نصیب آنکھوں کے سامنے ہوگا۔ اب آپ پوری محبت و رقت کے ساتھ درود و سلام پڑھیے اور اللہ تعالیٰ سے دعاء کیجئے:

”یا اللہ! یہ تیرے حبیب ﷺ کا محبوب شہر ہے، اس میں میرے

(۱) (مناسک: ص ۲۵۶، غنیۃ: ص ۳۷۵)



داخلے اور حاضری کو ہر قسم کے عذاب سے حفاظت کا ذریعہ بنا دیجئے۔“

پھر مدینہ طیبہ میں داخلہ کے وقت یوں دُعا کیجئے:

”یا اللہ! اس مقدس شہر کی خاص برکتیں نصیب کیجئے اور ان تمام باتوں

سے میری حفاظت فرمائیے جو یہاں کی برکات سے محرومی کا باعث ہوں۔“

مسجد نبوی میں حاضری:

شہر میں داخلہ کے بعد قیام گاہ پر سامان رکھیے، ذوالحلیفہ میں غسل نہ کیا ہو تو غسل

کیجئے، ورنہ وضو ہی کر لیجئے، عمدہ لباس پہنئے، خوشبو لگائیے اور مسجد نبوی صلی صابرا

لنس (لنس نجرہ کی طرف چلیے۔<sup>(۱)</sup>

» بِسْمِ اللّٰهِ وَالصَّلٰوةُ وَالسَّلَامُ عَلٰی رَسُوْلِ اللّٰهِ ، اَللّٰهُمَّ اغْفِرْ لِيْ

ذُنُوْبِيْ وَاَفْتَحْ لِيْ اَبْوَابَ رَحْمَتِكَ «۔ کہہ کر پورے ادب کے ساتھ کسی بھی

دروازے سے دائیں پاؤں کے ساتھ اندر داخل ہو جائیے۔<sup>(۲)</sup> علماء نے بابِ جبرئیل

سے داخل ہونے کو مستحب لکھا ہے، مگر آج کل بابِ جبرئیل سے داخلے پر پابندی ہے

اور یہ دروازہ عموماً بند رہتا ہے۔

”رَوْضَةُ الْجَنَّةِ“ میں نفل:

سب سے پہلے مسجد کے اس حصہ میں جائیے جو رَوْضَةُ مَطْهَرَةٍ اور منبر شریف کے

درمیان ہے۔<sup>(۳)</sup> جس کے متعلق خود رسول اللہ ﷺ نے « رَوْضَةٌ مِّنْ رِّبَاضِ

الْجَنَّةِ »۔ (جنت کے باغیچوں میں سے ایک باغیچہ) فرمایا ہے۔<sup>(۴)</sup> یہاں پہنچ کر اگر

(۱) (مناسک: ص ۵۰۵)

(۲) (مناسک ملا علی قاری: ص ۵۰۶، غنیة: ص ۳۷۶)

(۳) (مناسک ملا علی قاری: ص ۵۰۶)

(۴) (مسلم: ۴۴۶/۱، مشکوٰۃ: ص ۶۸)

مکروہ وقت نہ ہو اور فرض نماز نہ ہو رہی ہو تو دو رکعت تحیۃ المسجد پڑھیے،<sup>(۱)</sup> فرض نماز ہو رہی ہو تو اس میں شریک ہو جائیے، تحیۃ المسجد اسی سے ادا ہو جائے گا۔<sup>(۲)</sup>

نماز سے فارغ ہو کر اللہ تعالیٰ کا شکر ادا کیجئے کہ اس نے حرمین میں حاضری کی سعادت بخشی اور خوب توبہ و استغفار اور دُعاء کیجئے۔<sup>(۳)</sup>

”رَوْضَةُ مَطْهَرَةٌ“ پر حاضری:

اب پورے ادب و احترام اور ہوش کے ساتھ رَوْضَةُ مَبَارَكِہ کی طرف چلیے۔<sup>(۴)</sup> یہ تصور کیجئے کہ میں رسول اللہ ﷺ کے رَوْضَةُ اَقْدَسِ پر حاضری دے رہا ہوں، جالیوں میں بنے ہوئے پہلے خانے کے سامنے کھڑے ہو جائیے اور درمیانی آواز سے سلام عرض کیجئے:

(( اَلْسَّلَامُ عَلَیْكَ اَیُّهَا النَّبِیُّ وَرَحْمَةُ اللّٰهِ وَبَرَکَاتُہ ))

سلام کے بارے میں اسلاف کا معمول و ذوق یہی تھا کہ مختصر سلام ہی عرض کرتے تھے، عوام جو عربی نہیں جانتے اور سلام کی لمبی چوڑی عبارتیں نہ ان کو یاد ہوتی ہیں اور نہ وہ ان کا مطلب سمجھتے ہیں، ان کے لئے گویا ضروری ہے کہ وہ مختصر سلام ہی عرض کریں۔<sup>(۵)</sup>

حضرت ابو بکر رضی اللہ تعالیٰ عنہ پر سلام:

پھر ایک ہاتھ کے قریب دائیں طرف ہٹ کر دوسرے خانے کے سامنے کھڑے

(۱) مناسک: ص ۵۰۷، غنیۃ: ص ۳۷۷

(۲) مناسک: ص ۵۰۷، غنیۃ: ص ۳۷۷

(۳) مناسک: ص ۵۰۷، غنیۃ: ص ۳۷۷

(۴) مناسک: ص ۵۰۷ - ۵۰۸، غنیۃ: ص ۳۷۷

(۵) مناسک: ص ۵۰۸، غنیۃ: ص ۳۷۹



ہو کر خلیفہ اول حضرت ابو بکر صدیق رضی اللہ تعالیٰ عنہ پر سلام کہیے۔<sup>(۱)</sup>

«السَّلَامُ عَلَيْكَ يَا خَلِيفَةَ رَسُولِ اللَّهِ أَبَا بَكْرٍ الصِّدِّيقِ  
وَرَحْمَةُ اللَّهِ وَبَرَكَاتُهُ».

حضرت عمر رضی اللہ تعالیٰ عنہ پر سلام:

پھر ذرا دائیں طرف بڑھ کر تیسرے خانے کے سامنے کھڑے ہو کر خلیفہ ثانی  
حضرت عمر فاروق رضی اللہ عنہ پر سلام کیجئے۔<sup>(۲)</sup>

«السَّلَامُ عَلَيْكَ يَا خَلِيفَةَ رَسُولِ اللَّهِ عُمَرَ بْنَ الْخَطَّابِ  
وَرَحْمَةُ اللَّهِ وَبَرَكَاتُهُ».

دُعاء:

سلام سے فارغ ہو کر روضہ اقدس سے ذرا ہٹ کر جہاں بسہولت جگہ میسر ہو،  
قبلہ رو ہو کر اپنے لئے، والدین و اہل و عیال کے لئے، دوست احباب کے لئے، پوری  
امت کے لئے اللہ تعالیٰ سے خوب دُعاء کیجئے، توبہ و استغفار کیجئے، دین پر استقامت  
مانگیے، خدمت دین کی توفیق مانگیے۔<sup>(۳)</sup>  
”روضۃ الجنۃ“ میں نماز:

پھر اگر مکروہ وقت نہ ہو تو ریاض الجنۃ میں ”اسطوانۃ البولبابہ“ کے پاس یا جہاں  
جگہ میسر ہو یا مسجد نبوی میں جہاں بسہولت ممکن ہو نو نفل پڑھئے اور خوب رو رو کر  
دُعا میں مانگیے، مکروہ وقت ہو تو نفل نہ پڑھیے، توبہ و استغفار اور ذکر و دُعاء کیجئے۔<sup>(۴)</sup>

(۱) مناسک: ص ۵۱۰، غنیۃ: ص ۳۷۹

(۲) مناسک: ص ۵۱۱، غنیۃ: ص ۳۷۹

(۳) مناسک: ص ۵۱۲

(۴) مناسک: ص ۵۱۴ - ۵۱۵، مناسک: ص ۵۱۸ - ۵۱۹، مناسک: ص ۵۱۶



”مدینہ منورہ“ کے قیام میں:

ان شاء اللہ آپ کو مدینہ طیبہ میں قیام کا کافی موقع ملے گا، ان دنوں کے ایک ایک لمحہ کو غنیمت سمجھئے، زیادہ سے زیادہ وقت مسجد نبوی میں گزارئیے، ہر نماز مسجد نبوی میں ادا کرنے کی کوشش کیجئے۔<sup>(۱)</sup> کم از کم چالیس نمازیں تکبیرہ تحریم کے ساتھ پڑھنے کی بھرپور کوشش کیجئے۔<sup>(۲)</sup> نفل پڑھیے، تلاوت کیجئے، زیادہ سے زیادہ درود شریف پڑھیے اور جب مناسب موقع ملے تو سلام عرض کرنے کے لئے مواجہہ شریف میں حاضر ہو جائیے۔

جنۃ البقیع:

مسجد نبوی سے تھوڑے سے فاصلے پر مدینہ منورہ کا قدیم قبرستان ”جنۃ البقیع“ ہے۔<sup>(۳)</sup> یہ وہ خوش نصیب قطعہ زمین ہے جس میں بہت سے صحابہ کرام رضی اللہ تعالیٰ عنہم کو خود رسول اللہ ﷺ نے اپنے ہاتھ سے دفن فرمایا۔ حضرت عثمان، حضرت عباس، حضرت عبد اللہ بن مسعود، حضرت حسن، حضرت ابراہیم (یہ حضور ﷺ کے بیٹے ہیں جو بچپن میں انتقال کر گئے) رضی اللہ تعالیٰ عنہم، اکثر ازواج مطہرات، بنات طاہرات رضی اللہ تعالیٰ عنہن، بے شمار تابعین و تبع تابعین اور بعد کے بہت سے ائمہ عظام و اولیاء کرام اس میں آسودہ خواب ہیں، مدینہ طیبہ کے قیام کے زمانہ میں یہاں بھی گاہے گاہے حاضری دیتے رہیے، ان کے لئے مغفرت و رحمت اور رفع درجات کی دُعا کیجئے اور اپنے لئے یوں دُعا کیجئے:

”یا اللہ! اپنے ان وفادار اور صالح بندوں کی جن باتوں سے تو راضی

(۱) (مناسک: ص ۵۱۵ - ۵۱۶، غنیۃ: ص ۳۸۲ - ۳۸۳)

(۲) (جمع الفوائد: ۱/۵۳۳)

(۳) (مناسک: ص ۵۱۹ - ۵۲۰، غنیۃ: ص ۳۸۳ - ۳۸۴)



ہے ان کی مجھے بھی توفیق عطاء فرما، اگرچہ میرے اعمال ان جیسے نہیں، مگر تیرے ان صالح بندوں سے مجھے محبت ہے، بس اس محبت ہی کی برکت سے مجھے ان کے ساتھ شامل فرما لیجئے۔“

مسجدِ قبا: (۱)

مسجدِ قبا کی عظمت خود قرآن نے بیان کی ہے۔ (۲) رسول اللہ ﷺ نے اس میں دو رکعت پڑھنے کا ثواب عمرہ کے برابر بتایا، ایک دو مرتبہ وہاں بھی جائیے، مکروہ وقت نہ ہو تو نماز پڑھئے اور وہاں کے خاص انوار و برکات کے حصول کی اللہ تعالیٰ سے دُعاء کیجئے۔ (۳)

جبلِ اُحد:

اُحد وہ پہاڑ ہے جس کے متعلق رسول اللہ ﷺ نے فرمایا:

(( نُحْبُهُ وَ يُحِبُّنَا ))

”ہم اس سے محبت کرتے ہیں اور اسے ہم سے محبت ہے۔“

اسی پہاڑ کے دامن میں جنگِ اُحد ہوئی تھی، جس میں خود اللہ کے حبیب ﷺ سخت زخمی ہوئے اور ستر جاں نثار صحابہ کرام رضی اللہ تعالیٰ عنہم شہید ہوئے۔ (۴) جن میں آپ کے محبوب و شفیق چچا سید الشہداء حضرت حمزہ رضی اللہ تعالیٰ عنہ بھی تھے۔ (۵) یہ سب شہداء کرام وہیں مدفون ہیں۔ رسول اللہ ﷺ خاص اہتمام کے ساتھ ان شہداء کی قبروں پر تشریف لے جاتے اور انہیں سلام و دُعاء سے نوازتے تھے۔ (۶)

(۱) مناسک: ص ۵۲۲، غنیۃ: ص ۳۸۷

(۲) مناسک: ص ۵۱۶

(۳) مناسک: ص ۵۲۲، مسلم: ص ۴۴۸، ۴۵۷

(۴) مناسک: ص ۵۲۶

(۵) مناسک: ص ۵۲۵-۵۲۶ (۶)

آپ کم از کم ایک دفعہ وہاں بھی ضرور حاضری دیجئے<sup>(۱)</sup> اور مسنون طریقے سے شہداء کو سلام عرض کیجئے، ان کے لئے اور اپنے لئے مغفرت و رحمت کی دعا، کیجئے اور اللہ تعالیٰ و رسول اللہ ﷺ کے ساتھ سچی وفاداری اور دین پر استقامت خاص طور پر مانگیے۔<sup>(۲)</sup>

مدینہ طیبہ سے واپسی:

اپنا قیام پورا کر کے آخر کار آپ واپس ہوں گے۔ مدینہ طیبہ، مسجد نبوی اور روضہ رسول ﷺ سے جدائی فطری طور پر آپ کیلئے رنج و غم کا باعث ہوگی، بہر حال جب رخصتی کا دن آئے تو مسجد نبوی میں حاضری دیجئے،<sup>(۳)</sup> ”روضۃ الجنتہ“ میں دو رکعت نماز ادا کیجئے اور اپنی دنیا و آخرت کے لئے دوسری دعاؤں کے ساتھ یہ دعا بھی کیجئے:

”اے اللہ! تیرے محبوب رسول ﷺ اور ان کی اس مسجد اور ان کے اس شہر اور شہر والوں کے حقوق و آداب کی ادائیگی میں جو کوتاہیاں مجھ سے ہوئیں ان کو اپنے خاص فضل و کرم سے معاف فرما دیجئے اور میرے حج و زیارت کو قبول فرمائے اور مجھے یہاں سے محروم واپس نہ فرمائے اور میری یہ حاضری، آخری حاضری نہ ہو، آئندہ بھی حاضری کی توفیق عطا فرمائے اور بروز قیامت اپنے حبیب ﷺ کی شفاعت اور آپ کا قرب نصیب فرما دیجئے۔“

آخری سلام:

اس کے بعد روضہ مطہرہ پر آخری سلام کے لئے حاضری دیجئے، پہلے ذکر کردہ

(۱) (مناسک: ص: ۵۲۵، غنیۃ: ص: ۳۸۶، بخاری: ۵۸۵۱۲)

(۲) (مناسک: ص: ۵۲۵، غنیۃ: ص: ۳۸۶)

(۳) (مناسک: ۵۳۵ - ۵۳۶، غنیۃ: ص: ۳۸۸، رد المحتار: ص: ۵۲۸)

طریقے کے مطابق سلام عرض کیجئے اور دُعاء کیجئے۔

اس کے بعد یہ عزم کیجئے کہ جہاں بھی رہوں گا دین حق کی خدمت و نصرت پر کمر بستہ رہوں گا اور غمگین دل کو تسلی دیجئے کہ اگرچہ میرا جسم مدینہ طیبہ سے دور ہوگا لیکن میری روح ان شاء اللہ کبھی دور نہ ہوگی اور ہزاروں میل دور سے میرا درود و سلام فرشتوں کے ذریعہ رسول اللہ ﷺ کو پہنچا کرے گا۔ ”اب آداب کی رعایت رکھتے ہوئے سنت کے مطابق مسجد نبوی سے باہر آئیے اور دُعاء و استغفار کے ساتھ وطن روانہ ہو جائیے۔“



(۱) (مناسک: حد: ۵۳۶، ردالمحتار: حد: ۵۷۸، غنیۃ: حد: ۳۸۸)

(۲) (مناسک: حد: ۵۳۷)

# حج کے بعض ضروری مسائل

شیخ المشائخ المنعمیٰ، عظیم حضرت اقدس مفتی رشید احمد صاحب دہلوی

۱۔ احرام کے نفل سر ڈھانک کر پڑھیں:

احرام کا لباس پہن کر سر ڈھانک کر نفل پڑھیں، پھر سر کھول کر تلبیہ پڑھیں۔<sup>(۱)</sup>

۲۔ خواتین کا سر پر رومال باندھنا:

عورتیں احرام میں سر پر رومال باندھنا ضروری سمجھتی ہیں اور اس کو احرام سمجھتی ہیں، یہ جہالت اور بدعت ہے۔<sup>(۲)</sup>

غیر محرم سے سر اور چہرے کا پردہ فرض ہے اور بالوں کی حفاظت کے لئے سر پر رومال باندھنا بھی فی نفسہ جائز ہے،<sup>(۳)</sup> مگر چونکہ عوام اس کو احرام سمجھنے لگے ہیں اور رومال باندھنے سے ان کے غلط خیال کی تائید ہوتی ہے، اس لئے بہر صورت اس سے احتراز لازم ہے۔ پردے کے لئے برقع یا چادر کافی ہے۔ نقاب یا چادر چہرے پر اس طرح لٹکانیں کہ کپڑا چہرے سے نہ چھوئے۔<sup>(۴)</sup> بعض عورتیں وضو کے وقت بھی سر سے رومال نہیں کھولتیں اور رومال پر مسح کرتی ہیں، ان کا نہ وضو ہوتا ہے نہ نماز۔<sup>(۵)</sup>

۳۔ مسجد میں پانی کی خرید و فروخت:

مسجد میں پانی کی خرید سے احتراز کریں۔<sup>(۶)</sup>

(۱) (ردالمحتار: ۲/۴۸۶، ۴۹۰، ہدایہ: ۱/۲۲۸)

(۲) (ردالمحتار: ۲/۵۲۸، ہدایہ: ۱/۲۵۵، غنیۃ: ص ۹۴)

(۳) (ردالمحتار: ۲/۵۲۸)

(۴) (ردالمحتار: ۲/۵۲۸، ہدایہ: ۱/۲۵۵، غنیۃ: ص ۹۴)

(۵) (ہندیۃ: ۶/۱)

(۶) (مناسک: ص ۱۶۵، ابن ماجہ: ص ۵۴)

## ۴- حالتِ احرام میں حجرِ اَسود کا بوسہ:

حالتِ احرام میں حجرِ اَسود کا بوسہ نہ لیں اور نہ ہاتھ لگائیں کیونکہ اس میں خوشبو لگی ہوتی ہے۔<sup>(۱)</sup>

## ۵- دورانِ طوافِ بوسہ لینے کے لئے انتظار:

طواف کے درمیان حجرِ اَسود کا بوسہ لینے کے لئے انتظار نہ کریں، بلکہ موقع مل جائے تو بہتر، ورنہ دور سے ہاتھوں سے اشارہ کر کے ہاتھوں کو چوم لیں، ٹھہریں نہیں،<sup>(۲)</sup> کیونکہ طواف کے درمیان ٹھہرنا خلافِ سنت ہے،<sup>(۳)</sup> اَلْبَتَّ طَوافِ كِ شَرُوعِ يَابَا لِكُلِّ آخِرِ مِيں بوسہ كِ اِنْتِظارِ مِيں ٹھہرنے مِيں مَضايِقَة نِهِيں۔<sup>(۴)</sup>

## ۶- حلقہ پر ہاتھ لگانا:

حجرِ اَسود کو بوسہ دیتے وقت چاندی كِ حلقہ پر ہاتھ نہ ٹيكيں۔<sup>(۵)</sup>

## ۷- بوسہ كِ لئے اِيذا رَساني اور مردوزن كا اختِلاط:

حجرِ اَسود كا بوسہ اس حالت مِيں جائز نِهِيں جبكہ اِز دِحام كِ وَجِہ سَے اِپنَے آپ كِ وِيا كِسي دوسرے كِ تَكليف پيئنجے كا خَطَر ہوا اور عورتوں كِ لئے اس حال مِيں حجرِ اَسود كو چومنا باكلِ حرام ہِے جبكہ اجنبى مردوں كِ سا تھ جِسم لگنے كا اِحتِمال ہو۔<sup>(۶)</sup>

## ۸- حجرِ اَسود كِ طرف منہ كر كِ دائيں طرف سر كِنا:

جب حجرِ اَسود كِ طرف منہ كر يں تو اِسی حالت مِيں دائيں جانب كو ہر گز نہ سر كِئيں<sup>(۷)</sup>

(۲) (غنية: ص ۱۱۸)

(۱) (فتاویٰ تاتارخانیة: ۵۰۴/۲)

(۳) (غنية: ص ۱۲۶ - ۱۱۹)

(۵) (غنية: ص ۱۳۰)

(۴) (غنية: ص ۱۰۴)

(۶) (ردالمحتار: ص ۹۳ - ۹۴، ردالمحتار: ۵۲۸/۲، فتاویٰ تاتارخانیة: ۴۷۱/۲، غنية:

ص ۹۴، مناسك: ص ۱۶۹)

(۷) کیونکہ اس سے دورانِ طوافِ بیتِ اللہ کی طرف منہ کرنا لازم آتا ہے جو حجرِ اَسود کے استلام یا اشارہ کے سوا جائز نہیں۔

(ص ۲۵ بھی دیکھئے)



بلکہ وہیں دائیں طرف گھوم جائیں اور پھر آگے چلیں۔<sup>(۱)</sup>

۹- دورانِ طواف بیت اللہ سے کٹ کر چلیں:

طواف کرتے وقت بیت اللہ سے اتنا کٹ کر چلیں کہ جسم کا کوئی حصہ بیت اللہ کی بنیاد پر سے نہ گزرے۔<sup>(۲)</sup>

۱۰- رُکنِ یمانی کو صرف ہاتھ لگائیں:

طواف میں رُکنِ یمانی کو بوسہ نہ دیں، بلکہ اس کی طرف سینہ پھیر کر دونوں ہاتھ یا صرف داہنا ہاتھ لگائیں، داہنا ہاتھ نہ لگائیں تو بائیں نہ لگائیں اور نہ ہی دور سے اشارہ کریں۔<sup>(۳)</sup>

۱۱- خواتین، ہجوم میں طواف نہ کریں:

عورتوں کو ایسے ہجوم کے وقت طواف کرنا جائز نہیں، جس میں مردوں کے ساتھ جسم لگنے کا اندیشہ ہو، دوسرے اوقات میں بھی مردوں سے باہر کی طرف مطاف کے کنارے کے قریب طواف کریں۔<sup>(۴)</sup>

۱۲- مکہ میں افضل ترین عبادت طواف ہے:

مکہ مکرمہ میں ہوتے ہوئے طواف کے برابر افضل عبادت نہیں، خوب طواف کریں۔<sup>(۵)</sup>

۱۳- خواتین کے لئے اپنے مکان میں نماز پڑھنا افضل ہے۔

عورتوں کے لئے مسجدِ نبوی اور مسجدِ حرام میں نماز پڑھنے سے اپنے مکان میں

(۱) (مناسک: ص ۱۶۰، غنیۃ: ص ۱۲۱، ردالمحتار: ۲/۵۹۵)

(۲) (مناسک: ص ۱۴۴-۱۴۹)

(۳) (مناسک: ص ۱۳۷)

(۴) (مناسک: ص ۱۶۰-۱۶۹، غنیۃ: ص ۱۲۲) (ردالمحتار: ۲/۵۲۸، مناسک: ص ۱۶۹)

(۵) (مناسک: ص ۱۶۸، غنیۃ: ص ۱۳۷، بدائع: ۳/۱۲۸، ردالمحتار: ۲/۵۰۲، تائیدِ خانیۃ: ۲/۴۵۱)

پڑھنا زیادہ ثواب ہے۔

## ۱۲۔ نماز میں کوئی عورت ساتھ یا سامنے کھڑی ہو جائے تو؟

حرمین شریفین میں کئی حضرات اس پریشانی میں رہتے ہیں کہ نماز کی جماعت میں کوئی عورت ان کے ساتھ یا ان کے آگے نہ کھڑی ہو، ان کو پریشان نہیں ہونا چاہیے، اس لئے کہ اس صورت میں مرد کی نماز تب فاسد ہوتی ہے جب امام نے عورتوں کی امامت کی بھی نیت کی ہو اور اس کا یقین نہیں، کیوں کہ وہاں کے علماء کے ہاں عورتوں کی نیت ضروری نہیں، لہذا مردوں کی نماز ہو جائے گی، البتہ مردوں کی صف میں کھڑی ہونے والی عورت کی نماز نہ ہوگی، بلکہ امام عورتوں کی نیت نہ کرے تو مردوں کے پیچھے کھڑی ہونے والی عورتوں کی نماز میں بھی اختلاف ہے، عدم صحت راجح ہے، مع ہذا اختلاف کے پیش نظر دوسروں پر شدت نہ کریں، خود احتیاط کریں۔<sup>(۲)</sup>

تفصیل میرے رسالہ ”المشکوٰۃ لمسألة المحاذاة“ میں ہے۔

## ۱۵۔ منیٰ و عرفات اور مزدلفہ میں امام کے ساتھ نماز:

منیٰ، عرفات اور مزدلفہ میں نماز امام کے ساتھ نہ پڑھیں کیونکہ وہ مسافر شرعی نہ ہونے کے باوجود قصر کرتے ہیں، لہذا الگ خیمہ میں جماعت کریں۔<sup>(۳)</sup>

## ۱۶۔ مزدلفہ کی حدود میں اتریں:

عرفات سے واپسی پر کئی گاڑی والے مزدلفہ کی حد شروع ہونے سے قبل ہی اُتار دیتے ہیں، ”مسجد مشعر الحرام“ سے کچھ پہلے ہر سڑک پر ”مبدأ مزدلفہ“ کا بورڈ لگا ہوا

(۱) (ردالمحتار: ۵۶۶/۲، بخاری: ۱۲۰/۱، أبو داؤد: ۹۱۱، مسلم: ۱۳۸/۱)

(۲) (ردالمحتار: ۵۷۵/۲)

(۳) (مناسک ملا علی قاری: ج ۱۹۵، غنیۃ: ج ۱۵۰، ردالمحتار: ۵۰۵/۲، تانار حانیۃ: ۴۵۴/۲)

ہے، اُس سے آگے گزر کر اتریں۔<sup>(۱)</sup>

۱۷۔ مزدلفہ میں نمازِ فجرِ وقت پر پڑھیں:

مزدلفہ میں معلم اپنی سہولت کے لئے فجر کی اذانیں قبل از وقت دلاتے ہیں، اس وقت فجر کی نماز صحیح نہیں ہوتی اور صبح صادق سے قبل مزدلفہ سے نکلنے پر 'دم' واجب ہوگا، صبح صادق کا یقین ہونے کے بعد فجر کی نماز پڑھیں اور اس کے بعد (طلوع آفتاب سے ذرا پہلے تک وقف کر کے) مزدلفہ سے نکلیں۔ ۸ / ذی الحجہ کو مسجد حرام میں جماعت قائم ہونے کا وقت محفوظ کر لیں اور اس سے بھی پانچ منٹ بعد مزدلفہ میں فجر کی نماز پڑھیں۔<sup>(۲)</sup>

۱۸۔ عورت پر خود رمی کرنا لازم ہے:

عورت پر خود رمی کرنا لازم ہے، اگر اس کی طرف سے مرد رمی کرے گا تو صحیح نہ ہوگی اور عورت پر دم واجب ہوگا۔<sup>(۳)</sup>

۱۹۔ رمی اور قربانی میں جلدی مچانا:

رمی اور قربانی میں اتنی جلدی کرنا کہ ازدحام کی وجہ سے اپنے نفس کو یا کسی دوسرے کو تکلیف پہنچنے کا خطرہ ہو حرام ہے، غروب سے کچھ قبل اطمینان سے رمی کریں، اگر اس وقت بھی سخت ازدحام ہو تو غروب کے بعد رمی کریں۔<sup>(۴)</sup> ایسی حالت میں غروب کے بعد رمی کرنے میں کوئی کراہت نہیں۔<sup>(۵)</sup>

۲۰۔ کنکری احاطہ کے اندر پھینکنا ضروری ہے:

رمی کرتے وقت کنکریاں پتھروں کے گرد جو دیوار ہے اسکے احاطہ میں پھینکیں،

(۱) غنیۃ: (ص: ۱۶۲) (۲) (مناسک: ص: ۲۱۹، غنیۃ: ص: ۱۶۶)

(۳) غنیۃ: (ص: ۱۸۷ - ۸۸) (۴) (رد المحتار: ۲، ۴۹۳، بدائع: ۳، ۱۱۹)

(۵) غنیۃ: (ص: ۲۳۹) (غنیۃ: ص: ۱۷۰)



اگر پتھر کو کنکری ماری اور وہ پتھر سے ٹکرا کر احاطہ کے اندر گر گئی تو رَمی درست ہوگئی اور اگر باہر گری تو صحیح نہیں ہوئی، دوبارہ ماریں۔<sup>(۱)</sup>

۲۱- ۱۲ / ذی الحجہ کو رَمی زوال سے پہلے کی تو دَم لازم ہے: بارہویں ذی الحجہ کو بہت سے لوگ زوال سے قبل ہی رَمی کر کے مکہ مکرمہ چلے جاتے ہیں، اُن کی رَمی نہیں ہوتی، اس لئے اُن پر دَم واجب ہوگا۔<sup>(۲)</sup>

۲۲- تمتع وقرآن میں ”دَم شکر“ مستقل واجب ہے:

حج تمتع یا قرآن میں جو جانور منیٰ میں ذبح کیا جاتا ہے اُسے ”دَم شکر“ کہتے ہیں اور یہ عید کی قربانی سے الگ واجب ہے۔<sup>(۳)</sup> حاجی پر سفر کی وجہ سے عید کی قربانی واجب نہیں،<sup>(۴)</sup> البتہ اگر کوئی حاجی قربانی کے دنوں میں صاحب نصاب اور مقیم ہو تو اس پر دَم شکر کے علاوہ عید کی قربانی بھی واجب ہے، خواہ منیٰ میں ذبح کرے یا اپنے وطن میں کرائے۔<sup>(۵)</sup> اگر کسی نے دَم شکر کو عید کی قربانی سمجھ کر ادا کیا تو دَم شکر ادا نہیں ہوا۔<sup>(۶)</sup> اگر دَم شکر ادا کرنے سے پہلے احرام کھول دیا تو اُس پر دَم شکر کے علاوہ ایک اور دَم بھی واجب ہو جائے گا اور اگر ایام نحر کے اندر دَم شکر نہیں دیا تو تاخیر کی وجہ سے تیسرا دَم واجب ہو جائے گا، اس طرح اُسے چار جانور ذبح کرنے پڑیں گے۔<sup>(۷)</sup>

(۱) مناسک: ص ۲۴۵، ردالمحتار: ۲/۵۱۳

(۲) بدائع الصنائع: ۳/۹۵، مناسک: ص ۲۳۷، غنیۃ: ص ۱۸۱، غنیۃ: ص ۲۷۹

(۳) مناسک ملا علی قاری: ص ۲۲۶، غنیۃ الناسک: ص ۱۷۲، بدائع الصنائع: ص ۱۴۷، ردالمحتار: ۲/۵۱۵

(۴) البحر الرائق: ۲/۳۷، غنیۃ: ص ۲۱۶

(۵) بدائع: ۶/۲۸۲، ردالمحتار: ۹/۵۲، طبع بیروت

(۶) ردالمحتار: ۲/۵۳۸، غنیۃ: ص ۲۱۶، البحر الرائق: ۲/۳۷

(۷) غنیۃ: ص ۲۸۰-۲۱۶، ردالمحتار: باب الیہدی، ۶/۶۱، ہدایۃ: ۱/۲۷۷، فتح القدير: ۲/۴۳۲، البحر الرائق: ۳/۲۴۶-۳۶۱، العالمکبریۃ: ۱/۲۶۱، شرح الوفاۃ: ۲/۲۷۵

۲۳۔ احرام کھولنے کیلئے سر منڈانا یا انگلی کے پورے کے برابر بال کا ثنا ضروری ہے:

احرام کھولنے کے لئے سر منڈائیں<sup>(۱)</sup> یا کم از کم چوتھائی سر کے بال انگلی کے پورے کی لمبائی کے برابر کٹوائیں،<sup>(۲)</sup> اگر بال اتنے چھوٹے ہوں کہ انگلی کے پورے کی لمبائی کے برابر نہ کاٹے جاسکتے ہوں تو ان کا منڈانا ضروری ہے، کاٹنے سے احرام نہ کھلے گا۔<sup>(۳)</sup>

۲۴۔ صفا، مروہ پر چڑھنا:

صفا اور مروہ پر زیادہ اوپر چڑھنا جہالت ہے۔<sup>(۴)</sup>

۲۵۔ روضہ مطہرہ پر حاضری میں دھکا بازی:

حضور اکرم ﷺ کے سامنے حاضری کے لئے دھکا بازی،<sup>(۵)</sup> خصوصاً عورتوں کا غیر محرموں کے ہجوم میں داخل ہونا حرام ہے، ایسی حالت میں دُور سے سلام پڑھیں۔<sup>(۶)</sup>

PAKISTAN VIRTUAL LIBRARY  
www.pdfbooksfree.pk



- 
- (۱) غنیۃ: ص ۱۷۳، ہدایۃ: ۲۵۰، ۱: ردالمحتار: ۲: ۵۱۵، بدائع: ۳: ۱۰۱
  - (۲) مرقاۃ: ص ۵۴۰
  - (۳) غنیۃ: ص ۱۷۵، مناسبت: ص ۲۳۰
  - (۴) ردالمحتار: ۲: ۵۰، غنیۃ: ص ۱۲۸، ۱۳۰، مناسبت: ۱۷۱، ۱۷۳
  - (۵) مناسبت: ص ۱۷۴
  - (۶) ردالمحتار: ۲: ۵۲۸



## طواف کی دُعائیں

طواف کے چکروں میں جو دُعائیں پڑھنے کا عام دستور ہو گیا ہے، ان کا شریعت میں کوئی ثبوت نہیں۔<sup>(۱)</sup> چکروں کی تخصیص کے بغیر صرف چند ایک کی ضعیف روایت ملتی ہے، البتہ ایک دو دُعائیں قابل اعتماد روایت سے ثابت ہیں، مگر ان کی بھی کسی چکر کے ساتھ تخصیص ثابت نہیں، بغیر تخصیص کے ان کے پڑھنے میں حرج نہیں، اگر کوئی نہ پڑھے اور طواف کے دوران بالکل خاموش رہے تو بھی جائز ہے۔<sup>(۲)</sup> جو وہ ذیل کی بناء پر چکروں کی دُعائیں پڑھنا بدعت اور گناہ ہے:

- ۱- جو عمل ضعیف حدیث سے ثابت ہو اس کو سنت سمجھنا بدعت اور ناجائز ہے، جبکہ یہ دُعائیں کسی ضعیف حدیث سے بھی ثابت نہیں اور عوام و خواص ان کو سنت سے بھی بڑھ کر فرض سمجھتے ہیں، اس لئے یہ بہت خطرناک بدعت اور بہت بڑا گناہ ہے۔<sup>(۳)</sup>
- ۲- ان دُعائوں کے التزام اور دینی اداروں کی طرف سے ان کی روز افزوں اشاعت کی وجہ سے عوام ان کو ضروری سمجھنے لگے ہیں، ایسی حالت میں امر مندوب بھی مکروہ ہو جاتا ہے، چہ جائیکہ جس کا ثبوت ہی نہ ہو۔<sup>(۴)</sup>

۳- اکثر لوگوں کو دُعائیں یاد نہیں ہوتیں، طواف میں کتاب دیکھ کر پڑھتے

(۱) غنیۃ الناسک : ص ۱۵۴

(۲) غنیۃ : ص ۱۲۱، مناسک : ص ۱۶۷

(۳) ردالمحتار : ۱/۱۲۸، السعیۃ : ۲/۴۶

(۴) السعیۃ : ۲/۴۷



ہیں اور ازدحام میں کتاب پڑھتے ہوئے چلنے سے خشوع نہیں رہ سکتا۔<sup>(۱)</sup>

۴- ازدحام میں کتاب پر نظر رکھنا، اپنے لئے اور دوسروں کے لئے بھی باعث ایذاء ہے، بالخصوص دُعاؤں کی خاطر جتھوں کی صورت میں چلنا سخت تکلیف دہ ہے جو کہ حرام ہے۔<sup>(۲)</sup>

۵- جتھوں کی صورت میں چلا چلا کر دُعا میں پڑھنے سے دوسروں کے خشوع میں خلل پڑتا ہے۔<sup>(۳)</sup>

۶- عوام دُعاؤں کے الفاظ صحیح نہیں ادا کر پاتے تو معلم جتھے کو روک کر الفاظ کہلوانے کی کوشش کرتے ہیں، جبکہ طواف میں ٹھہرنا مکروہ تحریمی ہے،<sup>(۴)</sup> علاوہ ازیں اس صورت میں بعض لوگوں کا بیت اللہ کی طرف پشت یا سینہ ہو جاتا ہے، یہ بھی مکروہ تحریمی ہے<sup>(۵)</sup> اور اگر اسی حالت میں کچھ آگے گئے تو اتنے حصہ کے طواف کا اعادہ واجب ہے۔<sup>(۶)</sup>

اللہ کرے علماء دین کو مفاسد مذکورہ کی طرف التفات ہو اور وہ اس بدعتِ شنیعہ و معصیتِ علانیہ کی اشاعت کی بجائے اس سے اجتناب کی تبلیغ کا فرض ادا کریں۔



(۱) غنیۃ: (ص ۱۲۲)

(۲) ردالمحتار: ۴۹۳/۲، بدائع: ۱۱۹/۳

(۳) غنیۃ: (ص ۱۲۲، مناسک: ص ۱۶۲ - ۱۶۴ - ۱۶۵ - ۱۶۷)

(۴) غنیۃ: (ص ۱۲۶ - ۱۱۹، مناسک: ص ۱۶۵ - ۱۶۹)

(۵) ردالمحتار: ۴۹۴/۲

(۶) غنیۃ: (ص ۱۱۳ - ۱۱۴، غنیۃ: ص ۱۲۶ - ۱۱۵)



## حج کے مسائل اور ان کا حل

صاحب استطاعت معذور شخص کے حج کا حکم:

**سوال:** ایک شخص پاؤں سے معذور ہے، تھوڑی دور بھی مشکل سے چل سکتا ہے، اس لئے اکیلا حج پر نہیں جاسکتا، مگر مالدار ہے اور اپنے ساتھ جانے والے معاون کے مصارف بسہولت برداشت کر سکتا ہے، ایسی حالت میں اس پر حج فرض ہے یا نہیں؟

**جواب:** صورتِ مسئلہ میں اس پر خود حج کرنا تو فرض نہیں، البتہ حج بدل کر ادینا ضروری ہے، لیکن بعد میں اگر تندرست ہو گیا تو خود حج کرنا لازم ہوگا۔ اگر معاون ساتھ رکھ کر خود حج کر لے تو زیادہ بہتر ہے۔<sup>(۱)</sup> واللہ سبحانہ و تعالیٰ اعلم  
نابینا کے لئے حج کا حکم:

**سوال:** اگر نابینا شخص صاحب حیثیت ہو تو اس پر حج فرض ہے یا نہیں؟

**جواب:** نابینا اور مفلوب وغیرہ سب معذورین کا وہی حکم ہے جو اوپر صاحب استطاعت معذور کے مسئلہ میں تحریر کیا گیا۔<sup>(۲)</sup> واللہ سبحانہ و تعالیٰ اعلم  
حج کرنے میں تاخیر کی، پھر معذور ہو گیا:

**سوال:** میری والدہ دس سال سے نابینا ہیں، جب آنکھیں درست تھیں تو مالدار ہونے کی وجہ سے ان پر حج فرض تھا، مگر وہ حج نہ کر سکیں، اب دریافت طلب یہ ہے کہ اب نابینا ہونے کی حالت میں ان کو حج بدل کرانا فرض ہے یا نہیں؟

**جواب:** ان پر حج فرض تھا اور کوئی عذر حج کرنے سے مانع نہ تھا تو تاخیر کرنے

(۲،۱) (رد المحتار: ۵۲۳/۳، ضعیف دارالمعرفة)

سے گناہ ہوا، اس پر استغفار اور اب حج بدل کرانا فرض ہے۔<sup>(۱)</sup> واللہ سبحانہ و تعالیٰ اعلم  
حج بدل کہاں سے کرایا جائے؟

**سوال:** حج بدل کہاں سے کرانا چاہیے؟ اگر کسی ایسے شخص سے کرایا جائے جو مکہ المکرمہ میں رہتا ہو تو جائز ہے یا نہیں؟ مکہ میں بعض دینی مدارس کے ذمہ داروں کی طرف سے حج بدل کرانے کا انتظام ہوتا ہے، ان کے ذریعہ حج بدل کرانا کیسا ہے؟  
**جواب:** اگر کسی زندہ معذور کی طرف سے یا کسی مردہ کی وصیت سے حج بدل کیا جا رہا ہو تو اس زندہ یا مردہ کے وطن سے حج کرانا ضروری ہے۔

اگر میت کا تہائی مال اس کے لئے ناکافی ہو اور وراثہ اپنے حصہ سے زیادہ مال دینے پر راضی نہ ہوں تو جہاں سے تہائی مال سے حج ہو سکے وہیں سے کرایا جائے۔  
اگر وصیت کرنے والے یا معذور نے خود کوئی جگہ متعین کر دی ہو تو وہیں سے کرایا جائے، خواہ معین کردہ جگہ مکہ ہی ہو۔ اگر وصیت کرنے والے نے مال کی کوئی مقدار متعین کر دی ہو تو جہاں سے وہ کافی ہو سکتی ہو وہیں سے حج کرایا جائے، مقدار اتنی ہو کہ مکہ ہی سے حج کے لئے کافی ہو سکتی ہو تو مکہ ہی سے حج کرایا جائے، مگر صاحب استطاعت کے لئے ایسا کرنا مکروہ ہے۔

اگر معذور نے کسی کوچ کے لئے نائب نہیں بنایا تھا یا میت نے وصیت نہیں کی تھی، بلکہ کوئی شخص کسی زندہ معذور یا کسی میت کی طرف سے تبرّعا یعنی محض ثواب حاصل کرنے کی نیت سے حج کرانا چاہتا ہے تو وطن سے کرانا ضروری نہیں، مکہ سے بھی جائز ہے، مگر حج کرانے والا صاحب استطاعت ہو تو میقات سے کرانا افضل ہے۔

مکہ سے حج کرانے کی صورت میں اس کا خاص اہتمام کیا جائے کہ حج کرنے والا

(۱) (ردالمحتار: ۵۲۰/۱۳، طبع دارالمعرفة، ایضاً: ۵۲۳/۳)

مسائل سے واقف، متقی اور قابلِ اعتماد ہو، کیونکہ بعض لوگ کئی اشخاص کی طرف سے حج بدل کر لیتے ہیں، جبکہ اس صورت میں کسی کا بھی حج نہیں ہوتا۔

واللہ سبحانہ و تعالیٰ اعلم

حالتِ احرام میں لنگوٹ یا نیکر پہننا:

**سوال:** احرام کی حالت میں لنگوٹ یا نیکر پہن سکتے ہیں یا نہیں؟ عذر ہو تو کیا

حکم ہے؟

**جواب:** آنت وغیرہ اترنے یا اس جیسے کسی عذر سے لنگوٹ باندھنا جائز ہے، بلا عذر ایسا کرنا مکروہ ہے، مگر اس پر کوئی جزاء واجب نہیں۔<sup>(۱)</sup>

نیکر پہننا بہر حال ناجائز ہے خواہ عذر ہو یا نہ ہو، سلا ہوا کپڑا پہننے کی جزاء واجب ہوگی۔ واللہ سبحانہ و تعالیٰ اعلم

احرام میں جرابیں پہننا:

**سوال:** حالتِ احرام میں سردی کی وجہ سے جرابیں پہننا جائز ہے یا نہیں؟

**جواب:** حالتِ احرام میں جرابیں پہننا جائز نہیں۔<sup>(۲)</sup> واللہ سبحانہ و تعالیٰ اعلم

وقوفِ مزدلفہ چھوڑنے کا حکم:

**سوال:** اگر مریض، ضعیف یا مستوراتِ ہجوم اور تکان کی وجہ سے مزدلفہ میں

وقوف نہ کریں اور صبح صادق سے پہلے منیٰ چلے جائیں تو جائز ہے یا نہیں؟ اگر جائز ہے تو جو شخص ان کے ساتھ کی وجہ سے وقوف نہ کرے، اس کے لئے کیا حکم ہے؟

**جواب:** بوڑھوں، بیماروں اور خواتین کے لئے وقوفِ مزدلفہ چھوڑ کر منیٰ چلے

(۱) ردالمحتار: ۲/۴۸۱

(۲) ردالمحتار: ۳/۵۷۱، طبع دارالمعرفة، تاتارخانیہ: ۲/۴۹۲

جانا جائز ہے اور ان پر کوئی دم بھی واجب نہیں، مگر تندرست آدمی اگر وقوف مزدلفہ چھوڑ کر صبح صادق سے پہلے مزدلفہ سے چلا جائے تو اس پر دم واجب ہے، کیونکہ اس نے بلا عذر وقوف ترک کیا ہے، دوسروں کی وجہ سے اسے معذور قرار نہیں دیا جاسکتا۔<sup>(۱)</sup>

تنبیہ:

معذور اور غیر معذور کا یہ فرق کہ معذور پر وقوف مزدلفہ چھوڑ دینے سے دم لازم نہیں اور غیر معذور پر دم لازم ہے۔ صرف وقوف مزدلفہ کے ساتھ خاص ہے، احرام میں جو چیزیں ممنوع ہیں، اگر ان میں سے کسی کا ارتکاب بیماری وغیرہ کے عذر سے بھی کرنا پڑے تو دم واجب ہوتا ہے۔ واللہ سبحانہ و تعالیٰ اعلم

حالت احرام میں نقاب چہرہ سے لگ گیا:

**سوال:** اگر حالت احرام میں کسی عورت کے برقع کا نقاب ہوا کی وجہ سے اڑ کر بار بار چہرہ سے لگتا رہے یا سوتے ہوئے چادر وغیرہ کسی مرد یا عورت کے چہرہ پر پڑ جائے تو اس کا کفارہ کیا ہے؟

**جواب:** اگر ایک گھنٹہ سے کم وقت نقاب چہرہ کے چوتھائی حصہ سے لگا رہا ہو یا چادر مرد یا عورت کے چہرے کے چوتھائی حصہ پر پڑی رہی ہو تو اس کے کفارے میں اختلاف ہے۔<sup>(۲)</sup> بعض فقہاء نے اس کو ترجیح دی ہے کہ نصف صاع یعنی سواد و کلو گندم صدقہ کرنا واجب ہے اور بعض فقہاء نے اس کو ترجیح دی ہے کہ اس صورت میں ایک مٹھی صدقہ کرنا واجب ہے، پہلا قول احوط ہے اور دوسرا اوسع۔ ہوا کی وجہ سے بار بار ابتلاء ہو تو دوسرے قول پر عمل کرنے کی گنجائش ہے۔

(۱) ردالمحتار: ۳/۶۰۴، طبع دارالمعرفة

(۲) ردالمحتار: ۳/۶۵۹، دارالمعرفة، ردالمحتار: ۳/۵۶۸، دارالمعرفة، ردالمحتار:

۳/۶۷۱-۶۷۲، دارالمعرفة

ایک گھنٹہ سے زیادہ اور ایک دن یا ایک رات سے کم ایسا ہوا ہو تو بالاتفاق نصف صاع صدقہ کرنا واجب ہے، ایک دن یا ایک رات یا اس سے زیادہ ہوا ہو تو دم واجب ہے، یعنی بکرا، بکری، ذنبہ، ذنبی یا بھیڑ وغیرہ ذبح کر کے مساکین پر صدقہ کرے۔

یہ تفصیل بلا عذر سر یا چہرہ ڈھانکنے کے بارے میں ہے، اگر کسی عذر سے سر یا چہرہ کا چوتھائی یا زیادہ حصہ ڈھانکا تو گھنٹہ یا اس سے زیادہ وقت ہونے کی صورت میں اختیار ہے کہ نصف صاع صدقہ دے یا ایک دن روزہ رکھے اور عذر سے ایک دن یا ایک رات یا زیادہ ایسا ہوا ہو تو اختیار ہے کہ دم ذبح کر کے مساکین کو دے یا تین صاع چھ مساکین کو دے یا تین روزے رکھے۔

فائدہ:

نصف صاع کے وزن کی مقدار کے بارے میں علماء کے درمیان کچھ اختلاف ہے، ہمارے استاذ و شیخ مفتی اعظم حضرت مفتی رشید احمد صاحب رحمہ اللہ تعالیٰ کی تحقیق کے مطابق اس کی مقدار سو ادو گلو جبکہ بعض حضرات کے نزدیک پونے دو گلو ہے، پہلا قول احوط ہے اور عبادات میں احتیاط ہی پر عمل کرنا چاہیے۔ واللہ سبحانہ و تعالیٰ اعلم

عورت کے لئے بغیر محرم سفر حج:

**سوال:** ایک ضعیف العمر ۸۰ سال کی خاتون حج کرنا چاہتی ہے، مگر اس کے ساتھ جانے کے لئے کوئی محرم نہیں، البتہ بعض جاننے والے یا رشتہ دار حاجی حضرات اپنی مستورات کو ساتھ لے جا رہے ہیں، اگر یہ خاتون بھی ان کے ساتھ چلی جائے تو اس کی گنجائش ہے یا نہیں؟

**جواب:** عورت خواہ کتنی ہی بوڑھی ہو اس کے لئے بغیر محرم کے سفر کرنا جائز



نہیں، خواہ وہ سفر حج ہی کا کیوں نہ ہو اور دوسری عورتیں اپنے محارم کے ساتھ کیوں نہ ہوں۔ اگر مرتے دم تک محرم میسر نہ ہو تو آخری وقت میں حج بدل کی وصیت کر دے۔<sup>(۱)</sup> واللہ سبحانہ و تعالیٰ اعلم  
حج میں تاخیر جائز نہیں:

**سوال:** ایک شخص پر حج فرض ہے، مگر وہ بعض ذنیوی مصالِح یا بعض مصروفیات کی بناء پر حج آئندہ سال تک ملتوی کر رہا ہے، کیا اس صورت میں وہ گنہگار ہوگا؟  
**جواب:** حج کی فرضیت علی الفور ہے، تاخیر کرنا جائز نہیں، اگر فرض ہونے کے بعد بلا عذر محض ذنیوی مشاغل یا مصالِح کی وجہ سے تاخیر کی تو گنہگار ہوگا۔<sup>(۲)</sup>  
واللہ سبحانہ و تعالیٰ اعلم

حاجت سے زائد زمین ہو تو حج فرض ہے:

**سوال:** ایک شخص کے پاس اتنی زمین ہے کہ اس سے صرف سال بھر کے ضروری اخراجات پورے کئے جاسکتے ہیں، اس کے علاوہ کوئی کاروبار نہیں، البتہ اگر کچھ زمین فروخت کر دے تو حج کا انتظام ہو سکتا ہے، اس صورت میں زمین فروخت کر کے حج کرنا فرض ہے یا نہیں؟

**جواب:** جتنی زمین فروخت کر کے حج کے مصارف کا انتظام ہو سکتا ہے، وہ فروخت کرنے کے بعد بقیہ زمین سے معاشی ضرورت پوری ہو سکتی ہو تو حج فرض ہے۔<sup>(۳)</sup>  
نفل حج کی نیت سے فرض ساقط نہ ہوگا:

**سوال:** زید پر حج فرض نہ تھا، اسے نفل حج کیلئے کسی نے روپے دیئے، چنانچہ

(۱) (أخرجہ الدار قطنی، ردالمحتار: ۵۲۱۰۳، دارالمعرفة)

(۲) (ردالمحتار: ۵۲۰۰۳، دارالمعرفة)

(۳) (حاشیة علی هامش الہندیة: ۲۸۲۱)

وہ نفل حج پر چلا گیا، چند سال بعد اللہ تعالیٰ نے اسے اتنی دولت دی کہ وہ باسانی حج کر سکتا ہے، کیا اب اس پر حج کرنا فرض ہے؟

**جواب:** نفل حج کی نیت سے فرض حج ادا نہ ہوگا، خواہ نیت کرنے والے پر بوقت نیت حج فرض ہو یا نہ ہو، لہذا اگر زید نے نفل کی نیت کی تھی تو اب دوبارہ حج کرنا فرض ہے اور اگر اس نے فرض حج کی نیت کی تھی یا مطلق حج یعنی فرض نفل کی تعیین کئے بغیر صرف حج کی نیت کی تھی تو فرض حج ادا ہو گیا، دوبارہ کرنا ضروری نہیں۔<sup>(۱)</sup>

واللہ سبحانہ تعالیٰ اعلم

جس نے حج نہیں کیا وہ حج بدل کر سکتا ہے یا نہیں؟

**سوال:** جس شخص نے حج نہ کیا ہو وہ کسی دوسرے کی جانب سے حج بدل کر سکتا ہے یا نہیں؟

**جواب:** اگر اس پر حج فرض ہے تو اس کے لئے حج بدل کرنا مکروہ تحریمی ہے، حج بدل کروانے والے کا حج ادا ہو جائے گا مگر اس کے لئے ایسے شخص کو حج بدل کے لئے بھیجا مکروہ تنزیہی ہے اور اگر اس پر حج فرض نہیں تو پھر ضروری تو نہیں کہ اس نے پہلے حج کیا ہو، البتہ بہتر ہے۔<sup>(۲)</sup> واللہ سبحانہ تعالیٰ اعلم

رَمَىٰ فِيهَا نَائِبًا

**سوال:** ایک شخص کو پاؤں میں چوٹ آگئی، جس کی وجہ سے وہ چلنے پھرنے سے بالکل معذور ہو گیا، اس لئے اس نے اپنی رَمَىٰ دوسرے شخص کے ذریعہ کروائی، بیوی اور لڑکی بھی سفر حج میں ساتھ تھیں، رَمَىٰ کے لئے کوئی دوسرا محرم ساتھ جانے والا نہ

(۱) (ردالمحتار: ۳/۵۲۲، دارالمعرفة)

(۲) (ردالمحتار: ۴/۲۵۱، دارالمعرفة)

ہونے کی وجہ سے ان کی رُمی بھی کسی دوسرے مرد سے کروائی، کیا ان تینوں کی رُمی صحیح ہوگئی؟

**جواب:** اگر سوار ہو کر بھی جمرات تک نہ جاسکتا ہو، یا سواری کا انتظام ممکن نہ ہو اور کوئی اٹھا کر لے جانے والا بھی نہ ہو تو اس کی رُمی ہوگئی، بیوی اور بیٹی کی رُمی صحیح نہیں ہوئی، جمرات تک جانے کے لئے محرم ساتھ ہونا ضروری نہیں، اس لئے ان پر دم واجب ہے۔<sup>(۱)</sup> واللہ سبحانہ و تعالیٰ اعلم  
شوہر کی اجازت کے بغیر سفر حج:

**سوال:** اگر شوہر بیوی کو خرچہ نہیں دیتا اور نہ ہی کسی طرح کی خبر گیری کرتا ہے، بیوی اپنے منیکے میں رہتی ہے وہی اس کے اخراجات برداشت کرتے ہیں، اب اس کے بھائی بھابھیاں سب حج پر جا رہے ہیں اور اس کو بھی اپنے خرچہ پر ساتھ لے جانا چاہتے ہیں، اس لئے کہ پیچھے اس کی خبر گیری کرنے والا کوئی نہیں ہے، تو کیا شوہر کی اجازت کے بغیر یہ عورت حج پر جاسکتی ہے؟

**جواب:** جائز ہے اس لئے کہ یہ سفر اس عورت کے لئے ایسا ہی ہے جیسے وہی دوسرا سفر اس کے منیکے والوں کو پیش آئے اور مجبوراً اس عورت کو ان کے ساتھ رہنا پڑے، سو وہ جائز ہے، لہذا یہ بھی جائز ہے۔<sup>(۲)</sup> واللہ سبحانہ و تعالیٰ اعلم  
بغیر احرام کے حرم میں داخل ہونے کا حکم:

**سوال:** جو آدمی مکہ کا رہنے والا نہ ہو وہ حج کرنے گیا مگر بغیر احرام کے حرم میں داخل ہو گیا، اس کے بعد احرام باندھا تو اس کا کیا حکم ہے؟

(۱) (عتبة الناس: ص: ۱۰۰، مطبع خيرية دہلی)

(۲) (المختار: ۳/ ۵۳۳، دار المعرفۃ)



**جواب:** اس کا حج ادا ہو جائے گا لیکن اس پر دم لازم ہے، یعنی ایک بھیڑ، بکری، ذنبہ یا بکرا ذبح کر کے مساکین کو دے دے۔<sup>(۱)</sup> واللہ سبحانہ و تعالیٰ اعلم

مال حرام سے حج ادا ہوتا ہے یا نہیں؟

**سوال:** جس شخص کے پاس بینک، انشورنس وغیرہ کی آمدن سے کافی مال ہے، اس پر حج فرض ہے یا نہیں؟ اگر کر لیا تو فرض ادا ہو جائے گا یا نہیں؟

**جواب:** مال حرام جتنا زیادہ بھی ہو، اس سے حج فرض نہیں ہوتا، اس کا مالک تک پہنچانا ممکن نہ ہو تو مساکین پر صدقہ کرنا واجب ہوتا ہے، تاہم کسی نے فرض حج ادا کرنے کی نیت سے یا مطلق حج کی نیت سے حج کیا تو اگرچہ ثواب نہیں ملے گا مگر فرض ادا ہو جائے گا، نفل کی نیت کی ہو تو فرض حج ادا نہیں ہوگا۔<sup>(۲)</sup> واللہ سبحانہ و تعالیٰ اعلم

عمرہ کرنے سے فرضیت حج میں تفصیل:

**سوال:** کیا عمرہ کرنے سے حج فرض ہو جاتا ہے؟

**جواب:** اگر ماہ شوال شروع ہونے سے قبل عمرہ کر کے واپس آ گیا تو حج فرض نہیں ہوا، البتہ اگر ماہ شوال وہیں شروع ہو گیا اور اس نے اس سے پہلے حج نہ کیا ہو اور اس کے پاس حج کے مصارف بھی ہوں تو حج فرض ہو جائے گا۔

اگر حکومت کی طرف سے حج تک ٹھہرنے کی اجازت نہ ہو تو حج فرض ہوگا یا نہیں؟ اس میں اختلاف ہے، راجح یہ ہے کہ اس پر حج بدل کرانا فرض ہے، مکہ ہی سے حج کرادے لیکن اگر بعد میں خود حج کرنے کی استطاعت ہوگئی، یعنی اگر کسی دوسرے سال مصارف حج کا انتظام ہو گیا اور کوئی عذر مانع حج نہ رہا تو خود حج کرنا لازم ہوگا۔

(۱) (حاجیہ علی ہامش الہندیۃ: ۲۸۷/۱)

(۲) (رد المحتار: ۵۱۹/۳، دار المعرفۃ)

البتہ اگر یہ شخص پہلے فرض حج کر چکا ہو تو اس پر حج فرض نہیں، کیونکہ حج عمر بھر میں ایک ہی بار فرض ہوتا ہے۔ واللہ سبحانہ و تعالیٰ اعلم  
والدین کو نفل حج کروانا:

**سوال:** ہمارے ہاں ایک رواج یہ بھی ہے کہ مثلاً بیٹے کی اچھی سروس لگ گئی یا بیرون ملک چلا گیا یا سرکاری ملازمت سے ریٹائر ہوتے وقت پنشن ملی تو وہ خود فریضہ حج ادا کرنے کی بجائے والدین کو حج پر بھیجتا ہے، اس کا شرعاً کیا حکم ہے؟ والدین کا فرض حج ادا ہوگا یا نفل؟ بیٹے پر فرض رہے گا یا ساقط ہو جائے گا؟

**جواب:** ملازمت یا پنشن وغیرہ سے جو رقم بیٹے کو حاصل ہوتی ہے وہ خود اس کا مالک ہوتا ہے، لہذا اگر بقدر استطاعت رقم اسے حج کے لئے درخواستیں جمع کروانے کی تاریخ میں حاصل ہوئی یا حاصل تو پہلے ہوئی تھی مگر اب تک اس کی ملک میں ہے تو خود اس پر حج فرض ہو گیا، ایسی صورت میں خود حج نہ کرنا اور والدین کو حج کروانا جائز نہیں، اگر اس نے خود حج نہ کیا تو اس کے ذمہ فرض رہے گا اور بلا عذر تاخیر کا گناہ الگ ہوگا۔

باقی والدین کا یہ حج فرض ہوگا یا نفل؟ تو والدین کے موسم حج میں مکہ پہنچنے اور حج پر قادر ہونے کی وجہ سے ان پر حج فرض ہو گیا، لہذا انہیں وہاں پہنچنے کے بعد فرض حج کی نیت کرنی چاہیے، سو اگر انہوں نے فرض حج کی نیت کی یا مطلق حج کی نیت کی، نفل کی نیت نہیں کی، تو ان کا فرض حج ادا ہو جائے گا اور اگر انہوں نے نفل حج کی نیت کی تو فرض حج ادا نہیں ہوگا اور فرض ذمہ میں باقی رہے گا۔

اگر کسی کو حج کی درخواستیں جمع کروانے کی تاریخ سے پہلے رقم حاصل ہوئی اور اس نے اس تاریخ سے پہلے پہلے وہ والدین کو ہدیہ کر دی اور اس پر انہیں الگ الگ قبضہ



بھی دیدیا تو اب حج صرف والدین پر ہی فرض ہوگا، لہذا ان پر حج کے لئے جانا فرض ہو جائے گا۔ واللہ سبحانہ و تعالیٰ اعلم  
ایک ناجائز اسکیم کے ذریعہ حج کرنا:

**سوال:** میں عسکری سینٹ واہ میں ملازم ہوں، ہمارے ہاں حج کی ایک اسکیم میں جو ملازم شامل ہو وہ ساٹھ روپے ماہانہ دیتا ہے، پھر سال میں ایک مرتبہ دو یا تین آدمی بذریعہ قرعہ اندازی منتخب ہوتے ہیں اور جو رقم سال میں جمع ہوتی ہے وہ ان منتخب امیدواروں کو دیتے ہیں اور وہ اس رقم سے حج کرتے ہیں، جو شخص اسکیم میں شامل نہ ہو اور ماہانہ پیسے نہ دے اس کو قرعہ اندازی میں شامل نہیں کیا جاتا۔

آپ اس اسکیم کی شرعی حیثیت بتائیں اور مندرجہ ذیل سوالات کے جواب دیں:  
۱۔ جس شخص کا نام قرعہ اندازی میں نکلے تو کیا وہ ان پیسوں سے حج کر سکتا ہے؟ اس کا حج فرض ادا ہو جائے گا یا نہیں؟

۲۔ اگر وہ پہلے حج کر چکا ہو تو دوبارہ حج کر سکتا ہے یا نہیں؟  
۳۔ اسکیم کی شرط کے مطابق قرعہ اندازی میں نام نکلنے پر اس رقم سے کسی رشتہ دار کو بھی حج کر سکتے ہیں، کیا شرعاً یہ جائز ہے؟

۴۔ اگر اوپر والی صورتوں میں حج کرنا جائز نہیں تو منتخب امیدوار اس رقم کا کیا کرے جو اس نے اسکیم سے لی ہو؟

**جواب:** یہ صورت جو اہونے کی بناء پر حرام اور سخت گناہ ہے اور نامزد شخص کو ملنے والی رقم حرام ہے، اسے مالکوں کو لوٹانا لازم ہے، اس کے ذریعہ خود حج کرنا یا اپنے کسی رشتہ دار کو حج کرنا بہت سخت گناہ ہے، اللہ تعالیٰ خود بھی پاک ہیں اور پاکیزہ اشیاء ہی کو قبولیت بخشتے ہیں، البتہ اگر اس رقم سے حج کر لیا ہے تو حج کا فرض ذمہ سے ساقط



ہو گیا، بشرطیکہ نفل حج کی نیت نہ کی ہو، لیکن اسے حج کا ثواب نہیں ملا اور جتنی رقم ملی ہے اس کا اصل مالکوں کو لوٹانا بھی لازم ہے۔<sup>(۱)</sup> واللہ سبحانہ و تعالیٰ اعلم  
زمین خریدنے کے لئے رقم رکھی ہو تو حج کا حکم:

**سوال:** ایک شخص نے اپنی زمین اس نیت سے فروخت کی کہ کسی اور جگہ زمین خریدے گا، مگر اسے زمین حسب تمنا نہ ملی تو اس نے وہ رقم تجارت میں لگا دی، رقم کی مقدار اتنی ہے کہ وہ حج کر سکتا ہے اور گھر والوں کے مصارف بھی چھوڑ سکتا ہے، دریافت یہ کرنا ہے ایسے شخص پر حج فرض ہے یا نہیں؟

**جواب:** آیام حج میں وہ رقم موجود ہو، خواہ اپنے پاس ہو، بینک میں ہو یا تجارت میں لگی ہو تو حج فرض ہے۔<sup>(۲)</sup> واللہ سبحانہ و تعالیٰ اعلم  
احرام سے حلال ہونے کے لئے چند بال کٹوانا:

**سوال:** عمرہ یا حج میں حلق یا قصر ضروری ہوتا ہے مگر اس زمانے میں لاکھوں حاجی ایسے ہوتے ہیں جو سر کے چند بال کٹواتے ہیں، ظاہر ہے کہ نہ ان کا احرام اترتا ہے اور نہ بیوی ان کے لئے حلال ہوتی ہے، جس کو دیکھ کر صدمہ ہوتا ہے۔ چونکہ یہ رواج عام ہو گیا ہے، اس لئے اگر چند بال کٹوا کر حلال ہونے کی کوئی گنجائش نکل آئے تو بہت بڑی تعداد اس گناہ عظیم سے بچ جائے گی۔

**جواب:** صرف عمرہ کرنے والے کو عمرہ کرنے کے بعد، حج افراد کرنے والوں کو ارکان ادا کرتے ہوئے دس ذی الحجہ کی رمی کے بعد اور متمتع اور قارن کو قربانی کرنے کے بعد مرد ہو تو چوتھائی سر کے بال استرے سے منڈانا یا انگلی کے پورے سے

(۱) (رد المحتار: ۵۱۹/۳، دار المعرفۃ)

(۲) (رد المحتار: ۵۲۸/۳، دار المعرفۃ)

کچھ زمانہ کٹوانا واجب ہے، عورت کو ایک پورے کے برابر بال کٹوانا ضروری ہے، اگر کسی نے چوتھائی سر کے بال انگلی کے پورے سے کچھ زمانہ کٹوائے تو وہ احرام سے حلال ہو جائے گا، مگر بال کاٹنے کی یہ کیفیت کہ سر کے بعض حصہ کے بال چھوٹے اور بعض کے بڑے ہوں، غیر شرعی اور مکروہ ہے اس لئے پورے سر کے بال کٹوانے چاہئیں۔<sup>(۱)</sup>

اگر کسی نے چوتھائی سر سے بھی کم کے بال کاٹے یا مونڈے تو اس کا احرام نہیں اترتا اور ممنوعات احرام حلال نہیں ہوئے۔ اگر سر پر بال ہی نہیں تو بھی صرف استرا پھرانا ضروری ہے، البتہ اگر کسی کے سر پر زخم ہو اور استرا بھی نہ پھر سکے تو اس سے یہ واجب ساقط ہو جاتا ہے۔ اس قدر وسعت کے باوجود اگر عوام بغیر کسی مجبوری کے صرف بالوں کے عشق میں غلط راستہ اختیار کر لیں تو اس کا کیا علاج ہے؟

بالوں کے ایسے عاشقوں کی وجہ سے حکم شرعی نہیں بدلا جائے گا۔ اس زمانے میں تو ڈاڑھی منڈانے، جھوٹ بولنے، غیبت کرنے، سود لینے کا رواج عام ہو گیا ہے تو کیا اس سب کچھ کی اجازت دے دی جائے گی؟ واللہ سبحانہ و تعالیٰ اعلم حج کے لئے ساتھ کوئی محرم نہ ہو تو حج بدل کروانا:

**سوال:** ہمارے پڑوس میں ایک عورت رہتی ہے، اس کا خاوند فوت ہو چکا ہے، اس کی کوئی اولاد بھی نہیں ہے، اپنے بھائی کے پاس رہتی ہے، اس پر حج فرض ہے اور اس کے بہت سے بھتیجے ہیں، ان سب پر حج فرض ہے، لیکن کوئی اس کے ساتھ حج کے لئے تیار نہیں، پوچھنا یہ ہے کہ کیا وہ اپنی جگہ کوئی دوسرا شخص بھیج سکتی ہے؟

**جواب:** محرم کے بغیر اس کے لئے حج پر جانا جائز نہیں، اگر آخر عمر تک کوئی

(۱) (ردالمحتار: ۶۱۱/۳، دارالمعرفة، نوی شرح مسلم: ۴۲۰/۱)

محرم نہیں ملا تو حج بدل کر اے یا اس کی وصیت کر دے۔<sup>(۱)</sup> واللہ سبحانہ و تعالیٰ اعلم  
بچپن میں کیا ہوا حج کافی نہیں:

**سوال:** زید نے اپنے دادا کے ساتھ اس وقت حج کیا تھا جب وہ نابالغ تھا، اب بالغ ہونے کے بعد حج کرنے کی استطاعت ہو تو کیا دوبارہ حج کرنا فرض ہے؟  
**جواب:** جی ہاں! دوبارہ حج کرنا فرض ہے۔<sup>(۲)</sup> واللہ سبحانہ و تعالیٰ اعلم

حاجت سے زائد جانور یا زمین ہو تو حج فرض ہے:

**سوال:** ایک شخص کے پاس نقد روپے تو نہیں ہیں مگر زمین ہے یا جانور ہیں، تو کیا زمین یا جانور فروخت کر کے اس پر حج کرنا فرض ہے؟ اسی طرح دکان میں سامان ہو تو کیا حکم ہے؟

**جواب:** ۱۔ اگر اس شخص کا گزر اسی زمین کی آمدن پر ہوتا ہے تو دیکھا جائے کہ اگر بقدر مصارف حج زمین کا ایک ٹکڑا فروخت کر کے اس کے پاس اہل و عیال کی متوسط معاش کے لئے زمین بچ جاتی ہے تو حج فرض ہوگا، لہذا ایسے شخص کے ذمہ زمین کا کچھ حصہ فروخت کر کے حج کرنا فرض ہے، اگر دوسرا ذریعہ معاش بھی ہو تو بطریق اولیٰ حج فرض ہے۔<sup>(۳)</sup>

۲۔ اگر جانور کھیتی باڑی یا سواری کیلئے ہوں تو اس شخص پر حج فرض نہیں۔

اگر جانور دودھ یا تجارت کے لئے ہوں اور ان کی تجارت یا دودھ پر اس کی اور اس کے اہل و عیال کی گزراوقات موقوف نہیں، یا موقوف تو ہے مگر بقدر مصارف حج جانور فروخت کرنے کے بعد باقی ماندہ جانور گزراوقات کیلئے کافی ہیں تو کچھ جانور

(۱) (أخرجہ النذاری قطنی، رد المحتار: ۵۲۱/۳، دارالمعرفة)

(۲) (رد المحتار: ۵۲۲/۳، دارالمعرفة)

(۳) (حاشیة علی هامش الهندیة: ۱/۲۸۲)

فروخت کر کے حج کرنا فرض ہے۔

۳۔ اگر دکان کے سامان میں سے بقدر مصارف حج فروخت کر کے اتنا سرمایہ باقی رہے جس میں تجارت کر کے یہ شخص مع اہل و عیال متوسط حال سے گزر بسر کر سکتا ہو تو بقدر مصارف حج سامان فروخت کر کے حج کرنا فرض ہے۔

واللہ سبحانہ و تعالیٰ اعلم

منہ بولے بیٹے کے ساتھ حج پر جانا:

**سوال:** ہمارے ہاں ایک عام رواج ہو گیا ہے کہ کسی عورت کو حج کرنا ہو اور اس کا کوئی محرم نہ ہو، یا محرم صاحب استطاعت نہ ہو کہ ساتھ جاسکے تو وہ کسی غیر محرم کو منہ بولا بیٹا بنا لیتی ہے اور اس کے ساتھ حج کو چلی جاتی ہے، کیا اس طرح وہ محرم بن جاتے ہیں؟ اور کیا ان کے ساتھ حج پر جانا جائز ہے؟ اسی طرح محلہ کی یا رشتہ دار کوئی عورت اپنے محرم کے ساتھ جا رہی ہو تو یہ عورت بھی اس کے ساتھ چلی جاتی ہے، کیا ایسا کرنا جائز ہے؟

**جواب:** منہ بولا بیٹا یا بھائی بنانے سے کوئی محرم نہیں بنتا اور بغیر محرم کے عورت کے لئے سفر کرنا جائز نہیں، اس لئے منہ بولے بیٹے، بھائی، محلہ کی کسی خاتون یا رشتہ دار خاتون کے ساتھ حج کرنے کے لئے جانا جائز نہیں۔<sup>(۱)</sup>

اگر عورت کا کوئی محرم موجود ہے اور عورت کے پاس اتنی وسعت ہے کہ اس کے حج کے اخراجات بھی برداشت کر سکتی ہے تو محرم کو ساتھ لے جائے اور اگر محرم کے اخراجات کا تحمل نہیں کر سکتی یا کوئی محرم ہے ہی نہیں اور بڑی عمر کی عورت ہے، آئندہ محرم میسر ہونے کی امید نہیں تو حج بدل کر ادے یا اس کی وصیت کر دے، لیکن اس وقت کا

(۱) (ردالمحتار: ۱/۸۴: دارالمعرفة)

کرایا ہوا حج بدل اس شرط کے ساتھ معتبر ہوگا کہ عمر بھر کوئی محرم نہ ملے یا محرم موجود ہونے کی صورت میں اس کے خرچ کا انتظام نہ ہو سکے، اگر کسی وقت محرم مل گیا، مثلاً نکاح کر لیا اور شوہر ساتھ چلنے پر راضی ہو گیا اور اس وقت دونوں کے سفر کا خرچ موجود ہو یا بعد میں انتظام ہو جائے تو دوبارہ حج کرنا فرض ہوگا۔ واللہ سبحانہ و تعالیٰ اعلم  
بڑھیا کا بغیر محرم سفر حج:

**سوال:** ایک ساٹھ سالہ بوڑھی عورت حج کرنا چاہتی ہے، مگر کوئی محرم ساتھ نہیں ہے، ایک بڑے میاں جو عورت کے محرم تو نہیں مگر ان کی عمر بھی ساٹھ برس سے متجاوز ہے، وہ بوڑھی عورت بڑے میاں کے ساتھ حج کے لئے جاسکتی ہے یا نہیں؟ اگر جائز نہیں تو کیا ہزاروں عورتیں جن کا کوئی محرم نہیں وہ حج نہ کریں؟

**جواب:** بوڑھی عورت کو بغیر شوہر یا محرم کے حج کے لئے سفر کرنا جائز نہیں۔ ایسی خواتین کے لئے بہتر یہ ہے کہ وہ مناسب جگہ نکاح کر لیں، پھر استطاعت ہو تو شوہر کو بھی حج کروائیں، ورنہ اللہ تعالیٰ شوہر کے لئے کوئی نہ کوئی انتظام فرمادیں گے، تاہم جب تک محرم یا شوہر نہ ہو عورت پر حج ادا کرنا فرض ہی نہیں، اس لئے گناہ نہیں ہوگا، آخر عمر تک کوئی محرم یا شوہر میسر نہ آئے تو حج بدل کرادیں یا اس کی وصیت کر دیں۔<sup>(۱)</sup> واللہ سبحانہ و تعالیٰ اعلم

حج مقدم ہے یا لڑکیوں کی شادی؟

**سوال:** ایک شخص صاحب استطاعت ہے یعنی حج اس پر فرض ہے، اس شخص کی جوان لڑکیاں بھی ہیں، پوچھنا یہ ہے کہ یہ شخص پہلے حج کرے یا بیٹیوں کی شادی کرائے؟





**جواب:** جس شخص پر حج فرض ہو اس پر فوراً حج کرنا لازم ہے، بیٹیوں کی شادی کی وجہ سے اس میں تاخیر کرنا جائز نہیں، آج کل ناجائز رسم و رواج نے شادی کو متوسط اور غریب طبقہ کے لئے وبال جان بنا دیا ہے، اگر سنت طریقہ کے مطابق شادی کی جائے تو حج کو ملتوی یا مؤخر کرنے کی کوئی ضرورت پیش نہیں آتی، یہ کام تو ایک دن میں بھی ہو سکتا ہے کہ لڑکی کا نکاح کرایا، پھر سادگی سے اس کی رخصتی کرا دی اور بس۔

واللہ سبحانہ و تعالیٰ اعلم

بلا عذر حج بدل کرانا:

**سوال:** ایک شخص نے خود بھی حج نہیں کیا اور اس کی والدہ نے بھی حج نہیں کیا، والدہ آئندہ سال حج پر جانے کو تیار ہے، مگر وہ اس سال کسی دوسرے شخص کو والدہ کی طرف سے حج بدل کے لئے بھیجنا چاہتا ہے، کیا اس کی والدہ کے ذمہ سے حج فرض ساقط ہو جائے گا؟ نیز اس دوسرے شخص کا حج فرض ادا ہو جائے گا؟

**جواب:** حج فرض ہو جائے تو بلا عذر اس میں تاخیر کرنا جائز نہیں، جب والدہ خود حج کرنے کی استطاعت رکھتی ہے تو حج بدل کرانے سے والدہ کے ذمہ سے حج فرض ساقط نہیں ہوگا، حج بدل کرنے والے کا حج فرض ادا نہیں ہوگا، اگر اس پر اس وقت حج فرض ہے تو اپنا حج ادا کرنا ضروری ہے، اگر فی الحال تو فرض نہیں مگر بعد میں مالدار ہو گیا اور حج کی استطاعت ہوئی تو دوبارہ حج کرنا فرض ہے۔ واللہ سبحانہ و تعالیٰ اعلم  
معذورا اور نابینا کے لئے حج کا حکم:

**سوال:** ایک شخص کے حج کے مصارف تو ہیں، مگر وہ پاؤں سے ایسا معذور ہے کہ تھوڑی دور بھی بمشکل چل سکتا ہے، کیا ایسے شخص پر حج فرض ہے؟ اسی طرح نابینا کے لئے کیا حکم ہے؟



**جواب:** امام اعظم رحمہ اللہ تعالیٰ کے نزدیک پاؤں سے معذور اور نابینا شخص پر خود حج کرنا فرض نہیں، نہ ہی حج بدل کرنا ضروری ہے، صاحبین یعنی امام ابو یوسف اور امام محمد رحمہما اللہ تعالیٰ کے نزدیک اس پر حج بدل کرنا فرض ہے، اگر عذر ختم ہو جائے تو دوبارہ خود حج کرنا ضروری ہے۔<sup>(۱)</sup>

پہلے قول میں سہولت ہے مگر دوسرا قول احوط ہونے کے علاوہ اکثر مشائخ رحمہم اللہ کا اختیار کردہ بھی ہے، اس لئے حج بدل کرنا ممکن ہو تو ضرور کرنا چاہیے۔

یہ اختلاف اس صورت میں ہے کہ عذر کی حالت میں حج فرض ہوا ہو، اور اگر عذر لاحق ہونے سے پہلے حج کرنے کی استطاعت تھی مگر حج نہیں کیا تھا کہ عذر لاحق ہو گیا تو بالاتفاق حج بدل کرنا فرض ہے۔ واللہ سبحانہ و تعالیٰ اعلم

**حج کی بجائے تبلیغ:**

**سوال:** ایک شخص کے پاس اتنی رقم ہے کہ وہ حج کر سکتا ہے لیکن اس نے حج کرنے کی بجائے تبلیغ میں سال لگا لیا یا وہ رقم کسی اور نیک مصرف میں رگادی تو اس شخص پر حج فرض رہا یا نہیں؟ حج ادا کرنے کی بجائے رقم کسی اور مصرف میں خرچ کرنا جائز ہے یا نہیں؟

**جواب:** جن ایام میں حج کی درخواستیں جمع ہوتی ہیں ان ایام میں حج کرنے کی استطاعت ہو، یعنی اہل و عیال کے خرچ کے علاوہ اتنی رقم ہو کہ مصارف حج پورے ہو سکتے ہوں تو راجح قول کے مطابق اسی سال حج کرنا فرض ہے، اس میں تاخیر کرنا جائز نہیں، حج فرض ہے اور دوسرے کسی مصرف میں خرچ کرنا فرض نہیں اس لئے غیر فرض کو فرض پر مقدم کرنا اور فرض میں تاخیر کرنا گناہ ہے، ممکن ہے آئندہ استطاعت نہ

(۱) (رد المحتار: ۵۲۳/۳، دار المعرفۃ)




رہے یا صحت سفر کی تحمل نہ ہو یا اور کوئی مانع پیش آجائے یا مہلت ہی نہ ملے اور موت آجائے اور یہ فرض ذمہ میں باقی رہ جائے۔ اگر کسی نے حج کرنے کی بجائے رقم دوسرے کسی مصرف میں لگا دی یا تبلیغ میں سال لگایا تو اس سے حج کا فرض ساقط نہیں ہوگا بلکہ واجب الاداء رہے گا۔<sup>(۱)</sup> واللہ سبحانہ و تعالیٰ اعلم

تعمیر مکان سے حج مقدم ہے:

**سوال:** ایک شخص کے پاس اتنی رقم موجود ہے کہ وہ حج کر سکتا ہے مگر اس کا اپنا مکان نہیں ہے، اگر وہ حج کرتا ہے تو مکان نہیں بنا سکتا، مکان بناتا ہے تو حج نہیں کر سکتا، اب وہ کیا کرے؟

**جواب:** حج کے لئے درخواستیں جمع ہونے کے ایام میں اتنی رقم موجود ہو کہ اہل و عیال کے خرچ کے لئے رقم نکال کر بقیہ رقم مصارف حج کے لئے کافی ہو تو حج فرض ہے، اس رقم کو تعمیر مکان میں لگانا جائز نہیں، تعمیر مکان سے فرض حج مقدم ہے، البتہ اگر ان ایام سے پہلے پہلے مکان کی تعمیر میں اتنی رقم خرچ کر دی کہ بقیہ رقم حج کے لئے کافی نہیں تو حج فرض نہ ہوگا۔<sup>(۲)</sup> واللہ سبحانہ و تعالیٰ اعلم




## ایک نادرفن پارہ

مرشد الطائفہ حضرت حاجی امداد اللہ مہاجر مکی قدس سرہ کی ایک فارسی غزل جو نادرفن پارہ ہے، یہاں درج کی جاتی ہے۔ اس میں ارکان حج، طواف کعبہ اور بیت اللہ کے حوالے سے عاشق صادق کے جذب و مستی کا بے مثال پیرائے میں اظہار کیا گیا ہے۔

رفتہ چو بمگہ ہوس کوئے تو کردم  
 دیدم رخ کعبہ ہوس روئے تو کردم  
 جب میں مکہ گیا تو میرے دل میں تمہارے کوچے کی آرزو تھی لیکن جب  
 کعبہ کو دیکھا تو دل میں تمہیں دیکھنے کی آرزو پیدا ہوئی  
 محرابِ حرم گرچہ بہ پیش نظر شد  
 من سجدہ و لے در خم ابوئے تو کردم  
 اگرچہ حرم کعبہ کی محراب میری نظر کے سامنے تھی  
 لیکن میں نے سجدہ صرف تمہارے خم ابو ہی میں کیا  
 در سعی و طواف و بحطیم بمقامے  
 ہر سمت تمنائے رخ نیکوئے تو کردم  
 سعی میں، طواف میں، حطیم میں اور مقامِ ابراہیم پر  
 ہر جگہ ہر طرف میں نے تمہارے رخِ زیبا کی تمنا کی



لَبِيكَ دُعَا خَوَاں هَمَّه مَخْلُوق بِعِرْفَات  
 چوں قبلہ نما من دلِ خود سوئے تو کردم  
 میدانِ عرفات میں ساری مخلوق لبیک کہہ کر دُعائیں مانگ رہی تھی  
 لیکن میرا دل قبلہ نما کی طرح صرف تمہاری طرف متوجہ تھا  
 در عرصہٴ عرفات پیامحشر نمودم  
 چوں یاد من آن قامت دلجوئے تو کردم  
 جب میدانِ عرفات میں مجھے تمہاری دلربا ذات کی یاد آئی  
 تو میں نے قیامت برپا کر دی  
 قربانی حیوان بمنی می کند عالم  
 قربان سر خود من بسر کوئے تو کردم  
 مقام منی پر ایک دُنیا جانوروں کی قربانی دیتی ہے  
 میں نے تمہارے کوچے کے سرے پر اپنا ہی سر قربان کر دیا





# سفر حج کا ضروری سامان

سفر حج میں عموماً درج ذیل اشیاء کی عام حجاج کو ضرورت پیش آتی ہے، سہولت کے لئے ان کی فہرست دی جاتی ہے:

- ۱- ایک عدد بیگ
- ۲- چار جوڑے کپڑے موسم کے مطابق
- ۳- دو جوڑے ہوائی چپل مع تھیلہ
- ۴- دو عدد لنگی
- ۵- تیل، کنگکھا، سرمہ، آئینہ
- ۶- چاقو قینچی، ناخن کٹر، سیفٹی
- ۷- آزار بندانی
- ۸- دو تولیے، ایک بڑا ایک چھوٹا
- ۹- برش، ٹوتھ پیسٹ، مسواک
- ۱۰- چند ضروری برتن اور پیچھے
- ۱۱- دو بڑی چادریں اور سیفٹی پون کا پتہ
- ۱۲- اپنے لئے ضروری ادویہ
- ۱۳- احرام دو عدد
- ۱۴- چھوٹا قرآن کریم
- ۱۵- مناجات مقبول، درود و سلام، مسنون دُعائیں
- ۱۶- حج کی آسان کتابوں کا سیٹ



- ۱۷- ”عَلَيْكُمْ بِسْتَيْ“ نامی کتاب
- ۱۸- ہلکی سی تسبیح
- ۱۹- شناختی کارڈ کی فوٹو کا پی
- ۲۰- سوئی دھاگہ
- ۲۱- پانی کی بوتل
- ۲۲- دھوپ کا ایک چشمہ
- ۲۳- نظر کا چشمہ ہو تو اس کا نمبر پاس محفوظ رکھیں
- ۲۴- ہاتھ کا پتکھا
- ۲۵- چھتری
- ۲۶- لیموں کا چورن یا سفوف
- ۲۷- ٹن پیک کٹر





## ضروری ہدایات

بار بار کے تجربہ سے چند باتیں مفید معلوم ہوئیں یہاں وہ بھی درج کی جاتی ہیں:

۱- ٹریولرز چیک کے نمبر الگ کاپی میں لکھ لیں اور اس کا تفصیلی سرٹیفکیٹ جدا محفوظ رکھیں۔

۲- پاسپورٹ کے صفحہ نمبر ۱۳، ۱۴ کی فوٹو کاپی اور جواز کے ٹکٹ کی فوٹو کاپی کروا کر پاسپورٹ سے جدا محفوظ رکھیں۔

۳- خواتین بغیر محرم کے تنہا نہ نکلیں۔ نیز معلم کا کارڈ ضرور ساتھ رکھیں۔

۴- زیادہ نقدی پاس نہ رکھیں، تاہم کچھ نہ کچھ پاس رکھیں۔

۵- آنے جانے کے لئے دروازہ متعین کر لینا چاہیے، اس میں سہولت ہوتی ہے، خصوصاً خواتین آنے جانے کے لئے راستہ کی شناخت کی کوئی بڑی علامت ذہن نشین کر لیں۔

۶- حرم میں خواتین و حضرات اپنے اپنے بیٹھنے کی ایک جگہ مقرر کریں تاکہ بوقت ضرورت تلاش کرنے میں آسانی ہو۔

۷- کھانا پکانے کا انتظام شرکت میں نہ کریں، اکثر اس میں نزاع ہو جاتا ہے۔

۸- بازار خریداری کے لئے کم سے کم جائیں، حرم کی حاضری اور وہاں کی عبادت کی زیادہ فکر کریں۔

۹- حج سے پہلے مقامات حج کی زیارت کریں تاکہ حج میں آسانی رہے۔

۱۰- ہر ایک کی خدمت کی نیت کر کے جائیں اور کسی سے بھی اپنی خدمت کروانے یا کام آنے کی ذرہ برابر بھی امید نہ رکھیں، حتیٰ کہ اولاد اور بیوی

- سے بھی۔ اپنا کام خود کریں، کوئی دوسرا کر دے تو اس کا احسان سمجھیں۔
- ۱۱۔ کوئی ساتھی گم ہو جائے تو اس کے لئے کئی مراکز ہیں، بچوں کے لئے الگ اور بڑوں کے لئے الگ۔ ایک مرکز باب العمرہ کے پاس ہے، ان مراکز میں رابطہ کیا جائے، وہاں کا عملہ کافی تعاون کرتا ہے۔
- ۱۲۔ پاکستانیوں کو وہاں کے عام ہوٹلوں کے کھانے موافق نہیں آتے، مکہ مکرمہ میں کئی پاکستانی ہوٹل بھی ہیں، چند ایک کے نام یہ ہیں:
- (۱) مطعم ام القرى۔ باب المرہ کی طرف
- (۲) مطعم سحر۔ شامیہ میں
- (۳) عطاء اللہ ہوٹل۔ شبیکہ فندق فردوس مکہ کے پیچھے
- (۴) مدینہ ہوٹل۔ مکہ ٹاور کے پیچھے مسفلہ میں
- (۵) مکہ ہوٹل۔ مکہ ٹاور کے پیچھے مسفلہ میں
- ۱۳۔ بز زمزم پر جانے کا راستہ تو اگرچہ بند کر دیا گیا ہے، مگر بیت اللہ کے دروازے کی بالکل سیدھ میں مطاف کے کنارے حاجیوں کے لئے زمزم کا خصوصی انتظام کر دیا گیا ہے، کئی ٹوٹیاں لگائی گئی ہیں، وہاں زمزم پیئیں، اپنے اوپر ڈالیں اور دعاء کریں۔
- ۱۴۔ گمشدہ چیزوں کے جمع و وصول کرنے کا مرکز مسجد الحرام سے باہر ”میلین اخضرین“ کے مقابلہ ہے۔
- ۱۵۔ گمشدہ بچوں کا مرکز باب العمرہ کے سامنے ہے۔
- ۱۶۔ معذوروں کی کرسیوں کا مرکز صفا کی پہلی منزل پر ہے۔ (وہاں پہلی منزل، دوسری منزل کے نام سے مشہور ہے۔)

۱۷- اپنی کوئی قیمتی امانت محفوظ رکھوانا چاہیں تو اس کے لئے کئی مراکز ہیں۔ ایک

باب الفہد کے سامنے ہے۔

بیت الخلاء اور غسل خانے:

- ۱- باب ملک عبدالعزیز کے سامنے۔
- ۲- باب الفہد اور باب ملک عبدالعزیز کے درمیان۔
- ۳- باب المروۃ کی جانب۔
- ۴- شامیہ میں باب المدینہ کے سامنے۔





# لغة الحج

حج میں کیے جانے والے اعمال (مناسکِ حج) اور اصطلاحاتِ حج کا مختصر تعارف

اصطلاح	لغوی معنی	مرادی معنی
اشْهُرِ حَجِّ	حج کے مہینے	شوال، ذی القعدہ اور ذی الحجہ کے پہلے دس دن، اس سے پہلے احرام درست نہیں۔
ایامِ حج	حج کے دن	۸ سے ۱۲ / ذی الحجہ تک کے پانچ دن۔ دو دن عید الاضحیٰ سے پہلے اور تین دن عید الاضحیٰ کے۔
تَلْبِیَّہ	جواب دینا	لبیک اللہم لبیک، لبیک لا شریک لک لبیک، ان الحمد والنعمۃ لک و الملک، لا شریک لک۔ پڑھنا۔
احرام	کوئی چیز اپنے اوپر حرام کرنا	حج کی نیت کر کے تلبیہ پڑھنا۔ ایسا کرتے ہی کچھ چیزیں حاجی کے لئے ممنوع ہو جاتی ہیں۔ ان کی تفصیل آگے ”جنايات“ میں آرہی ہے۔
افراد	چدا کرنا	صرف حج کا احرام باندھنا۔
قران	ملانا	حج کے مہینے شروع ہو جانے کے بعد حج اور عمرہ دونوں ایک ہی سفر میں ایک احرام سے ادا کرنا۔
تَمَتُّع	فائدہ اٹھانا، سہولت سے فائدہ اٹھانا	حج کے مہینے شروع ہو جانے کے بعد حج اور عمرہ دونوں ایک ہی سفر میں مگر الگ الگ احرام سے ادا کرنا۔
میقات	وقت، جگہ	بیت اللہ کے ارد گرد مختلف فاصلوں پر وہ پانچ جگہیں

اصطلاح	لغوی معنی	مرادی معنی
	یہاں جگہ کے لئے استعمال ہوا ہے	جہاں سے آگے مکہ مکرمہ جانے والا بغیر احرام کے نہیں جاسکتا۔ یہ پابندی صرف "آفاقی" یعنی میقات سے باہر رہائش پذیر افراد کے لئے ہے۔
حرم	بروہ چیز جس کی حفاظت کی جائے	بیت اللہ کے اطراف میں وہ زمین جہاں سے آگے غیر مسلموں کو جانے کی اجازت نہیں۔ یہاں شکار کرنا اور درخت کاٹنا حرام ہے۔ یہاں رہنے والے "اہل حرم" کہلاتے ہیں۔
حلال	حلال	حرم اور میقات کے درمیان کا علاقہ۔ یہاں شکار وغیرہ حلال ہے۔ اس کے رہائشیوں کو "اہل حلن" کہتے ہیں۔
آفاق	دور کی جگہیں	میقات کے باہر پورا کرہ ارض۔ یہاں سے آنے والا آفاقی کہلاتا ہے۔
طواف	کسی چیز کے گرد گھومنا، پھیرے لگانا	بیت اللہ کے گرد سات چکر لگانا۔ ہر چکر حجر اسود سے شروع ہو کر اسی پر ختم ہوتا ہے۔ طواف نفلی بھی ہوتا ہے اور عمرہ و حج کا بھی۔ حج کے طواف کی تین قسمیں ہیں: بیت اللہ آمد کے موقع پر کیا جاتا ہے اور سنت ہے۔
طوافِ قُدم	آمد کا طواف	عموماً ۱۰ / ذی الحجہ کو احرام کھولنے کے بعد کیا جاتا ہے، ۱۱، ۱۲ ذی الحجہ کو بھی کیا جاسکتا ہے اور فرض ہے۔ اس سے زیادہ تاخیر کی تو ذم لازم ہوگا۔
طوافِ زیارت	ملاقات کا طواف	حج سے واپسی کے موقع پر کیا جاتا ہے اور واجب ہے۔
طوافِ وداع	واپسی کا طواف	

اصطلاح	لغوی معنی	مرادی معنی
اِسْتِقْبَال	سامنا کرنا	حجرِ آسود کے بالمقابل کھڑے ہو کر دونوں ہاتھ نماز کی طرح کانوں تک اٹھانا اور بسم اللہ، اللہ اکبر، لا اِلهَ اِلاَّ اللّٰه، وَلِلّٰهِ الْحَمْدُ پڑھنا۔
اِسْتِطْلَام	چھونا، بوسہ دینا	حجرِ آسود کو چومنا یا اسے چھو کر ہاتھوں کو چومنا یا دور سے ہتھیلیوں کا رخ حجرِ آسود کی طرف کر کے ان کو چومنا۔
رَمَل	کندھے ہلاتے ہوئے پہلوانوں کی طرح چلنا	جس طواف کے بعد سعی بھی ہو اس کے پہلے تین چکروں میں کندھے ہلاتے ہوئے اڑ کر پہلوانوں کی طرح چلنا۔ یہ صرف مردوں کے لئے ہے۔
اِضْطِبَاع	بازو ظاہر کرنا	احرام کی چادر کو دائیں کندھے کے نیچے سے نکال کر بائیں کندھے کے اوپر ڈالنا۔ یہ بھی صرف اسی طواف میں ہوتا ہے جس کے بعد سعی ہو (یعنی عمرہ و حج کے طواف میں) البتہ یہ طواف کے ساتوں چکروں میں مسنون ہے۔ طواف کے بعد اضطباع ختم کر دیا جاتا ہے۔
سَعَى	تیز چلنا	صفا اور مروہ کے درمیان سات چکر لگانا۔ صفا سے مروہ تک ایک چکر شمار ہوتا ہے۔ اس لیے سعی کے سات چکر صفا سے شروع ہو کر مروہ پر ختم ہوتے ہیں۔
وُقُوف	ٹھہرنا	حج کے دوران ۹ / ذی الحجہ کی فجر سے ۱۰ / ذی الحجہ کی فجر تک کسی وقت عرفہ میں اور ۱۰ / ذی الحجہ کی فجر کے بعد مزدلفہ میں ٹھہرنا۔ عرفہ میں ٹھہرنا (وقوف عرفہ) فرض اور مزدلفہ میں ٹھہرنا (وقوف مزدلفہ) واجب ہے۔



اصطلاح	لغوی معنی	مرادی معنی
رَمی	پھینکنا	عید کے پہلے دن ۱۰ / ذی الحجہ کو بڑے ستون اور ۱۱، ۱۲ / ذی الحجہ کو تینوں ستونوں کو سات سات کنکریاں مارنا۔ یوں کل ۴۹ کنکریاں ہونیں۔ ان تین دنوں کی رمی واجب ہے اہل بیت ۱۳ / تاریخ کی رمی اختیاری ہے، یہ بھی کی جائے تو کل کنکریاں ۷۰ ہو جاتی ہیں۔
حَلَق	بال مونڈنا	احرام سے نکلنے کے لیے مردوں کا بال منڈوانا۔
قَصْر	چھوٹا کرنا	احرام سے نکلنے کیلئے انگلی کے ایک پورے..... سے کچھ زائد..... بال کاٹنا تاکہ یقینی طور پر ایک پورے کے برابر کٹ جائیں۔
جَنَائِبَات	گناہ، جرم	جو چیز حاجی پر احرام یا حرم کی وجہ سے حرام ہوئی ہو، اس کا ارتکاب کرنا۔ احرام کے بعد یہ چیزیں ممنوع ہیں: ۱- ناخن تراشنا ۲- جسم کے کسی حصے کے بال مونڈنا، کاٹنا، اکھیڑنا یا توڑنا ۳- خوشبو لگانا ۴- چہرہ یا سر ڈھانکنا ۵- سلعے ہوئے کپڑے پہننا جیسے: قمیض، شلوار، زیر جامہ، دستانے یا موزے۔ ایسی چپل بھی ممنوع ہے جو پیر کے بیچ میں ابھری ہوئی ہڈی کو ڈھانکے ۶- جماع کرنا۔ حدود حرم میں یہ دو چیزیں ہر ایک کے لئے ممنوع ہیں: ۱- شکار کرنا۔ ۲- قدرتی گھاس، پودا یا درخت کاٹنا۔

اصطلاح	لغوی معنی	مرادی معنی
دَم	خون	چھوٹا جانور یا بڑے جانور کا ساتواں حصہ۔ کسی واجب کے چھوٹنے یا ایک ہی سفر میں حج و عمرہ دونوں کی توفیق مل جانے پر شکرانے کے طور پر لازم ہونے والی قربانی۔ واجب چھوٹنے پر ہو تو اسے ”دَم کفارہ“ اور اگر شکر سے طور پر ہو تو اسے ”دَم شکر“ (حج کی قربانی) کہتے ہیں۔ دَم کفارہ سے کفارہ دینے والے اور کسی مالدار کا کھانا جائز نہیں۔

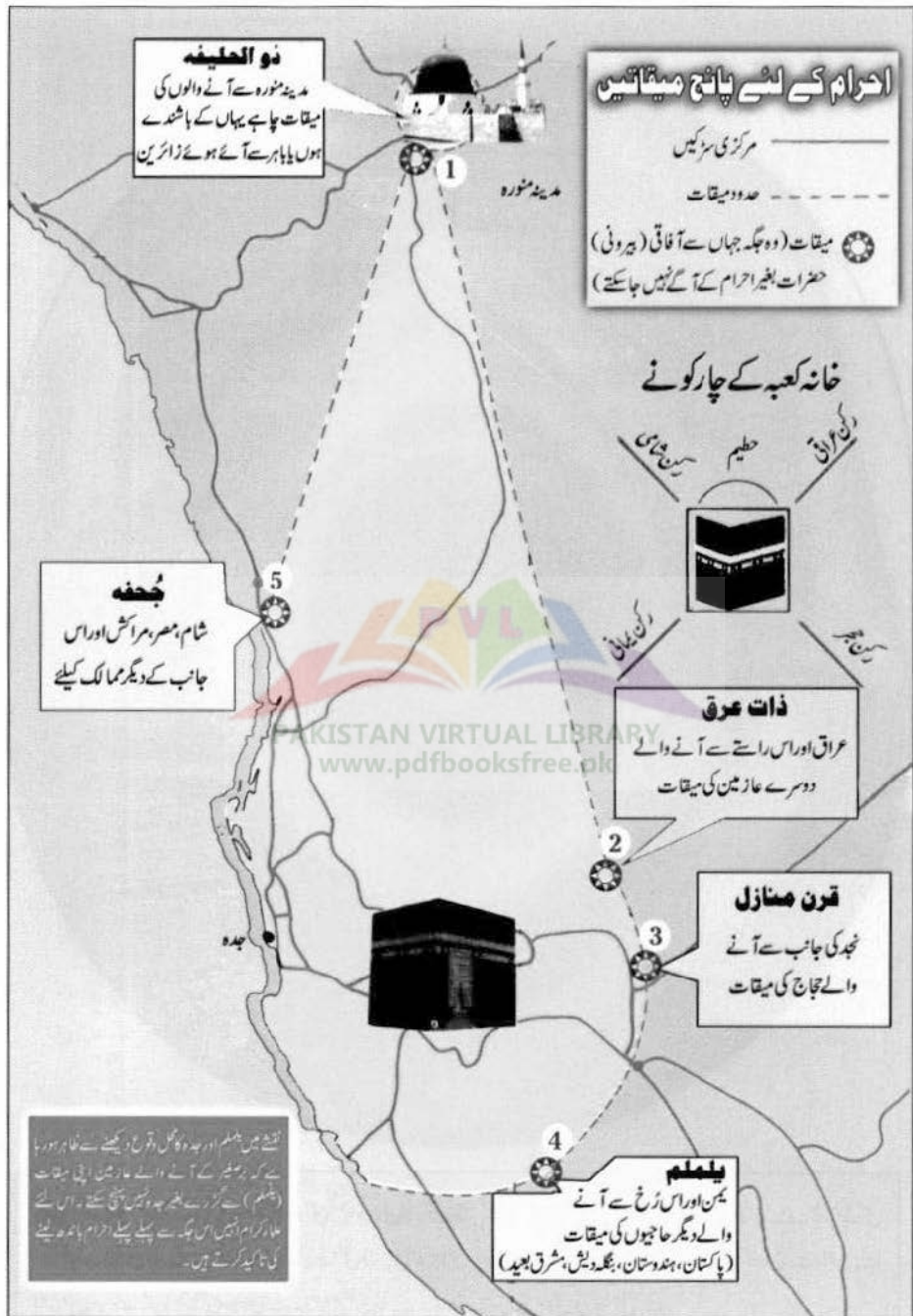


# اہم مقامات

نام	تشریح
المسجد الحرام	وہ مسجد جس میں بیت اللہ واقع ہے۔ عرف عام میں اسے حرم شریف یا حرم منیٰ کہا جاتا ہے۔
حجرِ اسود	بیت اللہ کے شمال مشرقی کونے میں چاندی کے حلقے میں جزا و اجنتی پتھر جو اب آٹھ سیاہ ٹکروں کی شکل میں ہے۔
باب الفتح	مسجد حرام کا وہ دروازہ جس سے ابتدا میں داخل ہونا افضل ہے بشرطیکہ ناقابل تحمل مشقت نہ اٹھانی پڑے۔
رکنِ عراقی	بیت اللہ کا جنوب مشرقی کونہ جو عراق کی طرف واقع ہے۔
رکنِ شامی	بیت اللہ کا شمال مغربی کونہ جو شام کی طرف واقع ہے۔
رکنِ یمانی	بیت اللہ کا جنوب مغربی کونہ جو یمن کی طرف واقع ہے۔
ملتزم	حجرِ اسود اور بیت اللہ کے دروازے کے درمیان کا حصہ جس سے اپٹ کر دعاء مانگنا مسنون ہے، یہاں دعاء قبول ہوتی ہے۔
حطیم	بیت اللہ کی عمارت میں شمالی جانب قد آدم گول دیوار سے گھرا حصہ، اس حصے میں سے تقریباً دس فٹ بیت اللہ کا حصہ ہے، لہذا اس کے باہر باہر سے طواف کرنا لازم ہے اور اس میں پڑھی گئی نماز بیت اللہ میں پڑھی گئی نماز کے مترادف ہے۔
میزابِ رحمت	حطیم کی جانب خانہ کعبہ کی چھت میں لگا پرنا، یہاں دعاء قبول ہوتی ہے۔
مقامِ ابراہیم	وہ پتھر جس پر کھڑے ہو کر حضرت ابراہیم علیہ السلام نے بیت اللہ کی تعمیر کی تھی۔ اس پر ان کے قدم مبارک کا نقش آج بھی موجود ہے۔ یہ بیت اللہ کے دروازے کے سامنے سنہری جالیوں میں رکھے شیشے کے ٹول میں،



تشریح	نام
چاندی کے حلقے کے اندر جڑا ہوا ہے۔ ہر طواف کے بعد، چاہے نفل ہی ہو یا حج و عمرہ کا، دو رکعت واجب الطواف مقام ابراہیم کے سامنے، قریب یا حرم شریف میں جہاں جگہ ملے (غیر مکروہ وقت میں) ادا کرنا ضروری ہے۔	
حرم شریف کے اندر، بیت اللہ کے نزدیک ہی واقع ایک کنواں۔ حدیث کے مطابق اس کا پانی جس غرض سے پیا جائے وہ پوری ہوتی ہے۔	زمزم
بیت اللہ کے قریب دو پہاڑیاں جن کے درمیان سعی کی جاتی ہے۔ ان کا درمیانی فاصلہ تقریباً ۲۵۰ میٹر ہے۔	صفا و مروہ
مکہ مکرمہ سے جنوب مشرق کی جانب تقریباً ۵ کلومیٹر کے فاصلے پر واقع وہ وادی جہاں حاجی ۸ / تاریخ کو قیام کرتے ہیں اور ۱۰ / تاریخ کو رمی، قربانی اور حلق یا قصر کرتے ہیں۔	منی
منی میں وہ تین ستون جنہیں حاجی کنکریاں مارتے ہیں، یہ تین ہیں چھوٹا، درمیانی اور بڑا۔ بڑا ستون مکہ مکرمہ کی جانب ہے۔	جمرات
منی سے جنوب مشرق ہی کی جانب تقریباً ۱۱ کلومیٹر کے فاصلے پر واقع میدان جہاں ۹ / ذی الحجہ کو زوال سے غروب تک وقوف عرفہ کیا جاتا ہے۔	عرفات
عرفات میں وہ پہاڑ جس کے دامن میں رسول اللہ ﷺ نے حجۃ الوداع کا خطبہ دیا تھا۔	جبلِ رحمت
میدان عرفات کے ساتھ متصل علاقہ جہاں وقوف عرفہ درست نہیں۔	وادئِ عرنہ
منی سے جنوب مشرق ہی کی جانب تقریباً ۵ کلومیٹر کے فاصلے پر واقع میدان جہاں ۱۱ / ذی الحجہ کو فجر کے بعد وقوف کیا جاتا ہے۔	مزدلفہ
وادئِ مُحَسَّر سے متصل وہ جگہ جہاں اصحابِ فیل کا واقعہ پیش آیا تھا، یہاں وقوف مزدلفہ درست نہیں۔	وادئِ مُحَسَّر



**ذو الحلیفہ**  
 حدینہ منورہ سے آنے والوں کی  
 میقات چاہے یہاں کے باشندے  
 ہوں یا باہر سے آئے ہوئے زائرین

**احرام کے لئے پانچ میقاتیں**  
 مرکزی سڑکیں  
 حدود میقات  
 میقات (وہ جگہ جہاں سے آفاقی (بیرونی)  
 حضرات بغیر احرام کے آگے نہیں جا سکتے)

**جُھفہ**  
 شام، مصر، عراق اور اس  
 جانب کے دیگر ممالک کیلئے



**ذات عرق**  
 عراق اور اس راستے سے آنے والے  
 دوسرے عازمین کی میقات

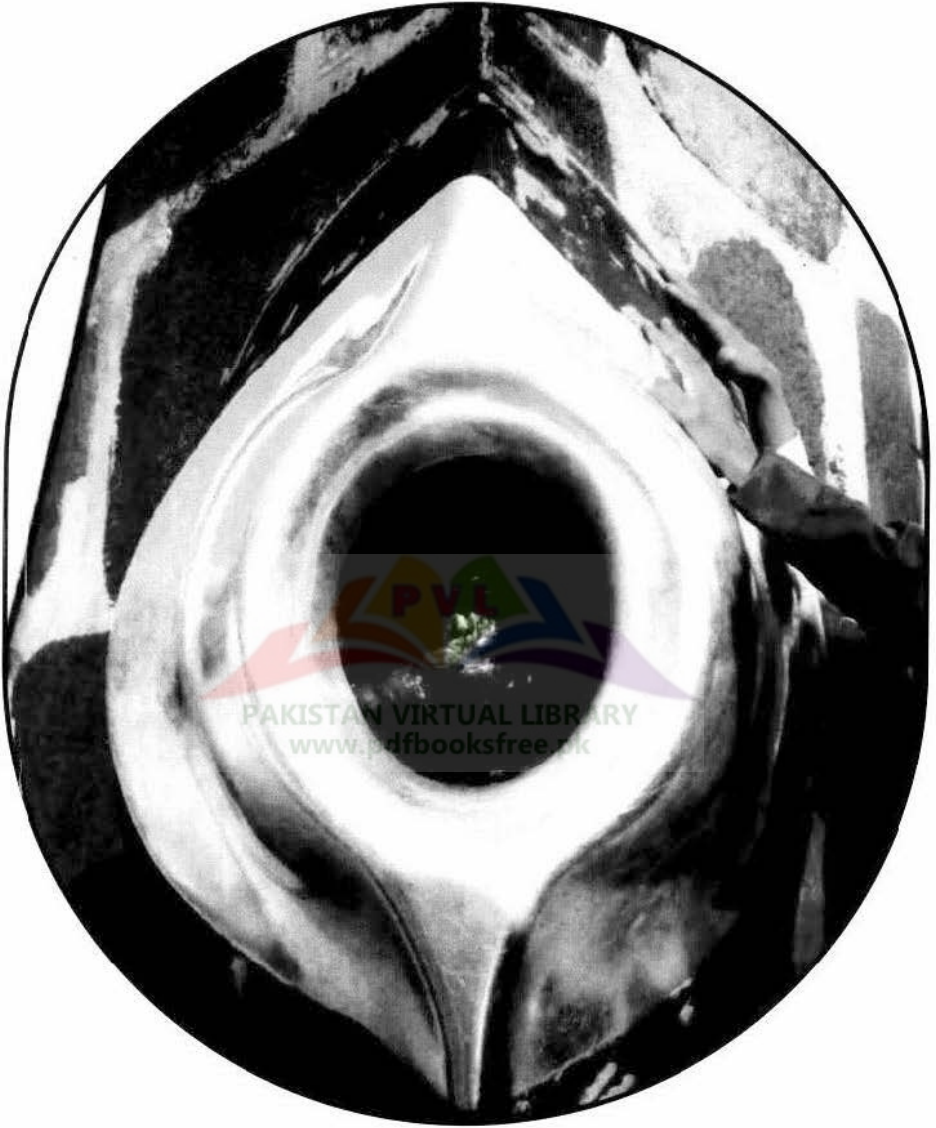
**قرن منازل**  
 ٹھہر کی جانب سے آنے  
 والے حجاج کی میقات

**یللملم**  
 یمن اور اس رُخ سے آنے  
 والے دیگر حجاجوں کی میقات  
 (پاکستان، ہندوستان، بنگلہ دیش، مشرق اوسط)

نقشہ میں ہضم اور ہمد کا گن وقوع دیکھنے سے ظاہر ہو رہا  
 ہے کہ رسول کے آنے والے زمانہ میں اپنی میقات  
 (ہضم) سے گزرتے بغیر ہمد نہیں جتی تھے۔ اس لئے  
 عازر کرام انہیں اس جگہ سے پہلے پہلے احرام بانہ لینے  
 کی تاکید کرتے ہیں۔

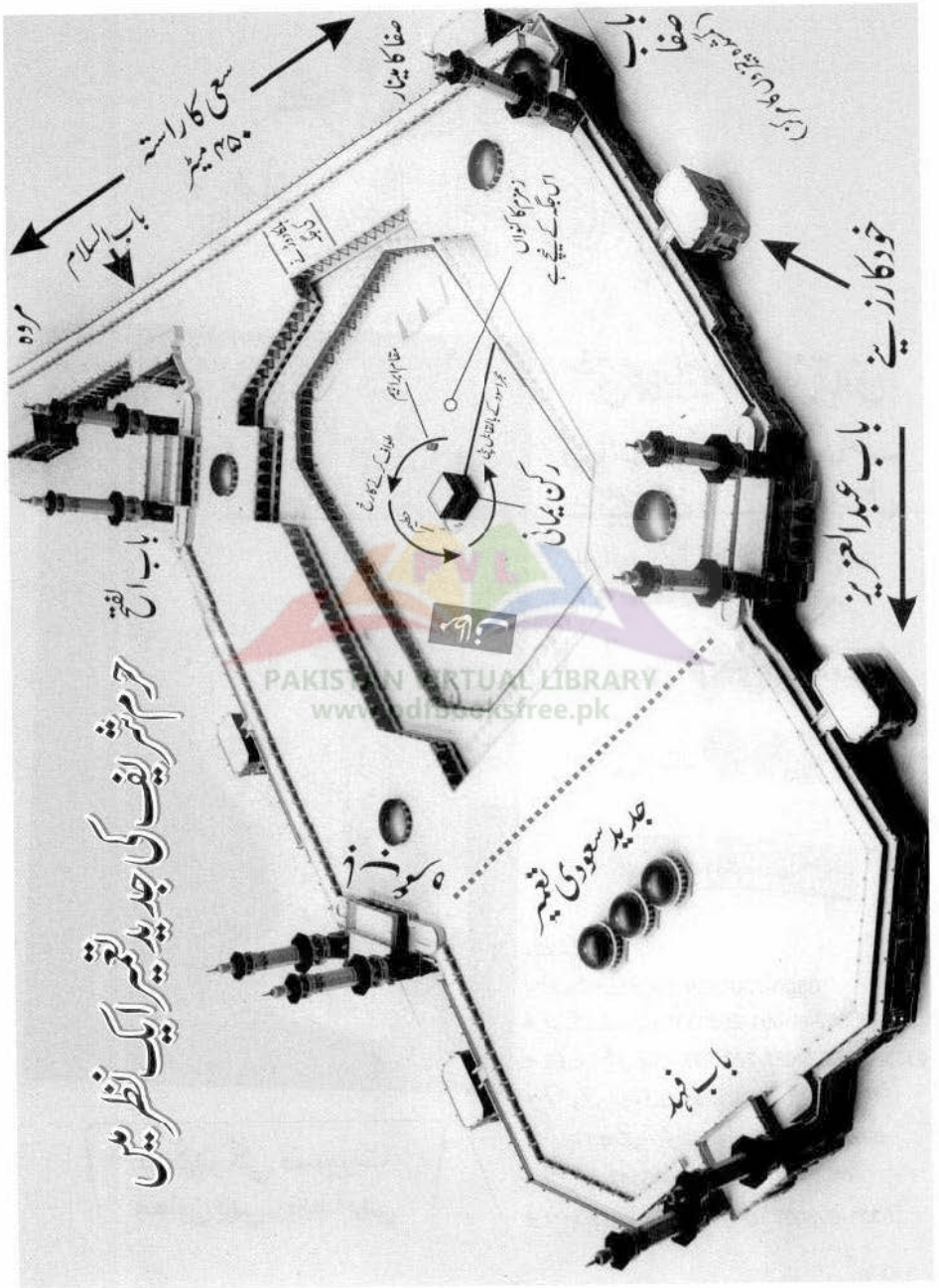
اس نقشہ میں وہ پانچ جگہیں دکھائی گئی ہیں جہاں سے آگے غیر مسلموں کا داخلہ ممنوع ہے اور باہر سے آنے والے مسلمان عمرہ یا حج کے احرام کے بغیر آگے نہیں جا سکتے۔






**حجر اسود:** جنت سے آیا ہوا وہ پتھر جو کسی نفع نقصان کا مالک نہیں لیکن سنت کی پیروی میں اسے چومنا مسنون ہے۔ بشرطیکہ کسی کو تکلیف نہ دی جائے۔ چونکہ یہاں نہایت اعلیٰ درجہ کی خوشبو لگی ہوتی ہے اور حالت احرام میں خوشبو لگانا ممنوع ہے، اس لیے احرام کی حالت میں احتیاط ضروری ہے۔ احرام کھل جانے کے بعد یہ حسرت پوری کی جاسکتی ہے۔








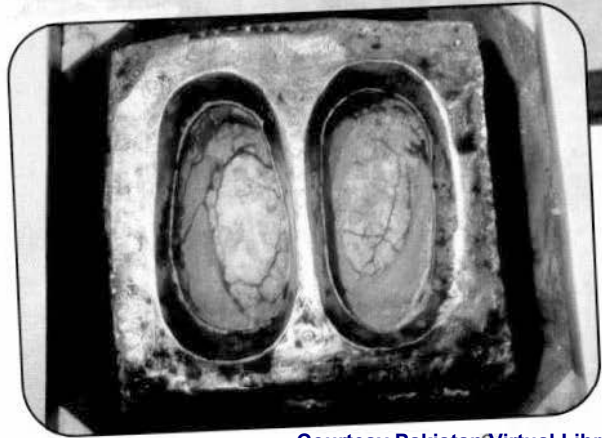
اس نقشے میں طواف کچروں کا طریقہ بتایا گیا ہے۔ جر اسود کی سیدھ میں بنائی گئی بھوری پٹی سے طواف کے ہر پھکر کی ابتدا اور اسی پر اختتام ہوتی ہے۔ طواف کے شروع اور اسی پر ختم ہونے سے طواف کچروں میں اور اختتام پورے طواف کچروں میں۔ طواف مکمل ہونے ہی اختتام نام کر دینا چاہیے۔

جر اسود کے سامنے بھی ہوتی پٹی سے طواف شروع اور اسی پر ختم ہوتا ہے۔ ہر پھکر میں یہاں سے گزرتے وقت "استقام" کہتے۔



خانہ کعبہ کا یہ کونہ رکن یمانی کہلاتا ہے۔  
 طواف کے دوران اس کے سامنے سے  
 گزرتے وقت اگر ممکن ہو تو اس پر  
 دونوں ہاتھ یا صرف داہنا ہاتھ لگائیں،  
 بایاں ہاتھ نہ لگائیں۔ اس کو بوسہ نہیں  
 دیا جاتا نہ دور سے اشارہ کیا جاتا ہے۔






Courtesy Pakistan Virtual Library  
[www.pdfbooksfree.pk](http://www.pdfbooksfree.pk)



دنبر کے خالق و مالک کا آستانہ، وہ چونگھٹ جہاں سے کوئی خالی ہاتھ نہیں جاتا۔ اس جگہ پر پہنچ کر عبادت کے چند آنسو بہا لینا خوش نصیبی کی معراج ہے۔ چونکہ یہاں نہایت اعلیٰ اور نہیں خوشبو لگی ہوتی ہے اور احرام کے دوران خوشبو منع ہے، اس لیے عازمین حج کو احرام مل جانے کے بعد یہاں آ کر دلوں کے ارمان پورے کرنے چاہئیں۔



حجر اسودہ، مقام ابراہیم، زمزم اور صفادرمذہب اللہ میں اس طرف واقع ہیں جیسے کہ تصویر میں نظر آ رہا ہے۔ اس سے معلوم ہوتا ہے کہ اس باغ اللہ پاک کی خصوصی رحمت متوجہ ہے۔






مظاہرہ کے درمیان سعی کرنے کی جگہ۔ جاتے ہوئے پہلا چکر اور آتے ہوئے دوسرا چکر ہوتا ہے۔ اس طرح سے ساتویں چکر کا اختتام منظر ہوتا ہے۔ درمیان میں جہاں جڑا کھین نظر آ رہی ہیں ان کے درمیان کبکے دوڑنا چاہیے۔ نشان والی ٹائلیں صفحہ چار کے اوپر ہیں اس لیے ان تک پہنچنے سے چکر مکمل ہوتا ہے۔

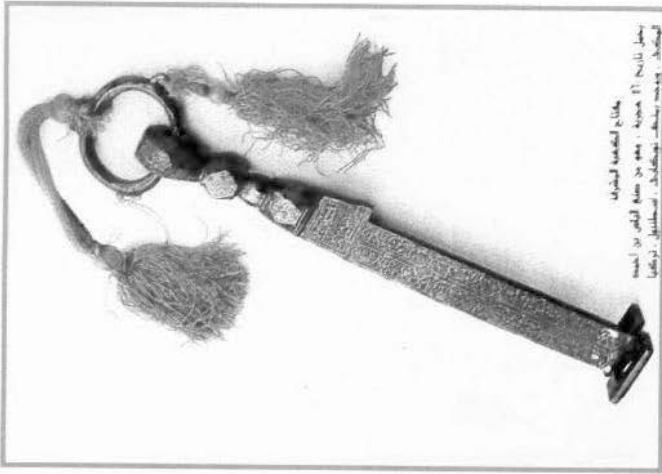
حطیم میں نصب بیت اللہ کا پرنا لہجے "میزابِ رحمت" کہتے ہیں۔  
اس کے نیچے مانگی گئی دعا قبول ہوتی ہے۔



PAKISTAN VIRTUAL LIBRARY  
www.pdfbooksfree.pk

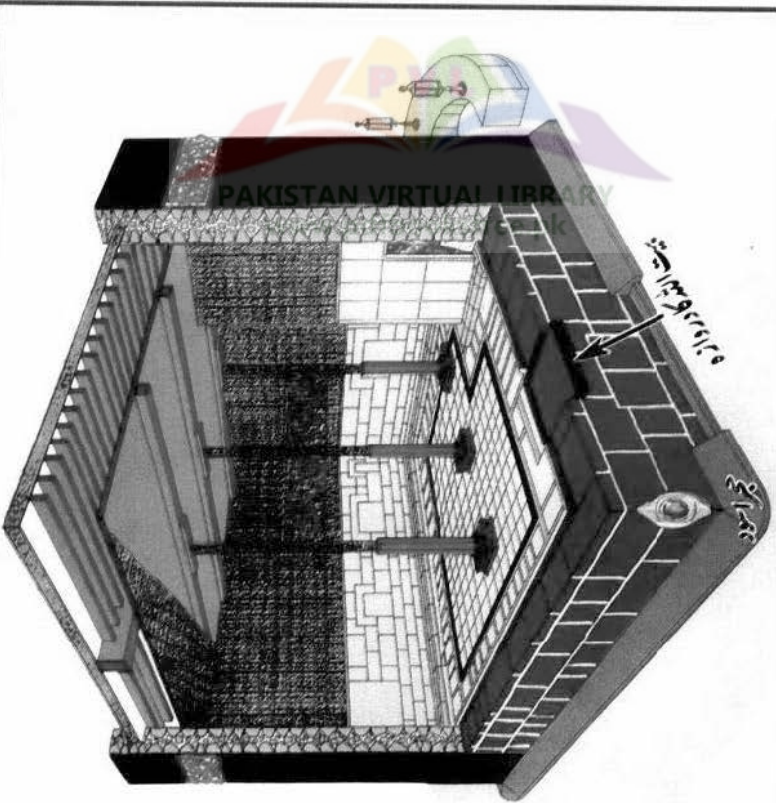


حطیم: نصف دائرہ کی شکل میں نظر آنے والی اس جگہ میں سے تقریباً اس فٹ بیت اللہ کا حصہ ہے لہذا اس کے باہر باہر سے طواف کرنا چاہیے۔ اس کے



پہلے کی شکل کی تصویر  
 پندرہ ماہ 17 ستمبر - 1900ء میں منظرِ عام پر آئی  
 تصویر: محمد رفیق، اسلام آباد، پاکستان

یہ ایک قدیم چابی جوڑکی کے قاپ کا پانی عوام میں کھریا جا رہا ہے۔




خانہ کعبہ کا یہ کوئٹہ کی بنیادی کہلاتا ہے۔ طواف کے دوران اس کے سامنے سے گزرتے وقت اگر تمہیں ہوا اس پر  
 وہوں ہاتھ یا صرف دہانہ ہاتھ لگائیں، بالیاں ہاتھ نہ لگائیں۔ اس کو بوسہ نہیں دیا جاتا دوسرے شمارہ کیا جاتا ہے۔




مسجد الحسن: یاس تمام پر تیسری کمی ہے جہاں عراق کی ایک جگہ "تسینین" کے آئے ہوئے جنات نے  
خاتم الانبیاء صلی اللہ علیہ وسلم پڑھ کر آئے ہیں خاور مشرق و غربت پر صلی اللہ علیہ وسلم پر ایمان لائے تھے۔

PAKISTAN VIRTUAL LIBRARY  
www.pdfbooksfree.pk





مسجد زاہدہ رازیہ کے معنی جہنما کے ہیں۔ فتح مکہ کے  
موقع پر جناب نبی کریم صلی اللہ علیہ وسلم کا جہنما جہاں  
نصیب کیا گیا تھا یہ مسجد اس مقام پر تہہ کنی گئی ہے۔




مکہ مکرمہ میں حرم شریف کے قریب وہ مکان جسے جناب رحمۃ العالمین صلی اللہ علیہ وسلم کی  
جائے ولادت ہونے کا شرف حاصل ہے۔ اب یہاں دینی کتب خانہ قائم ہے۔






شعبہ اسی طالب: مسیح خرام سے سفارہ روکی جانے تو سامنے یہ گمان نظر آتی ہے جہاں  
آنحضرت صلی اللہ علیہ وسلم آرام آپ ﷺ کے وفادار ساتھیوں نے قریش کے بائیکاٹ کے بعد مخصوص ہو کر  
تین سال گزارے۔

مکہ مکرمہ کے تاریخی قبرستان "جنت البقیع" میں مذمت کے مطالبات کی ہفتی تقریریں۔ تمام مسلمانوں کا دلچسپی کے ساتھ اس مسنون طریقے کے مطالبات ماننے چاہئیں۔ یہاں آکر اہل قبور کے لیے دمانے مغفرت اور ایصال ثواب کرنا چاہیے۔






مکہ مکرمہ اور طائف کے درمیان مہرزبیہ کے ذریعے طائف کے پہاڑوں سے ٹھنڈی پانی  
سجان کراہ کی سہولت کے لیے عرفات کو پہنچایا گیا تھا۔ یہ مہر بن تمیم کا تاراج ہے اور فانی  
کاموں کے ذوق کی تاراج ہے۔



غار ثور: جہاں حجرت کے موقع پر ہی آخر الزماں صلی اللہ علیہ وسلم شاد رکت عملی سے کام لیتے ہوئے تین دن تک اپنے پیارے غار صاحب صدیق اکبر رضی اللہ عنہ کے ساتھ روپوش رہے۔





جسٹل نور میں واقع غارِ حرا: نبوت سے قبل حضور صلی اللہ علیہ وسلم یہاں تہمانی میں عبادت میں مشغول رہتے تھے۔ یہاں آپ پر مکئی دہنی نازل ہوئی، روشنی کی کرنیں پھولیں اور چاروں جہانوں کا خاتمہ ہوا۔





**مسجد خیف:** وادی میں جان کے نبھوں کے درمیان واقع نوبھورت مسجد ایمان افزہ و مظہر پیش کر رہی ہے۔  
اس مسجد میں سترائینیا کرام علیہم السلام نے نماز پڑھی تھی اور ایک روایت کے مطابق یہ مجتہدین میں مدفون ہیں۔







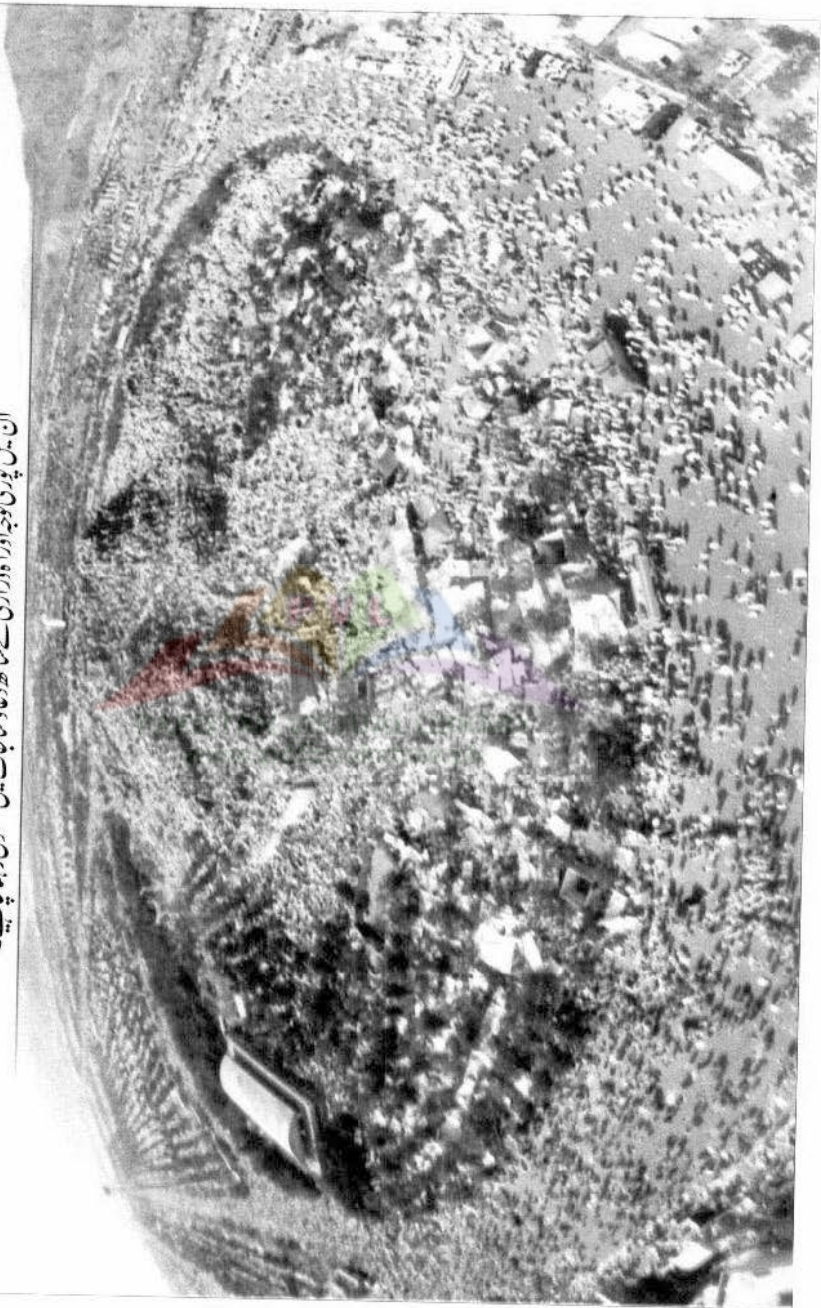
**مسجد البیت:** بنی میں واقع یہ مسجد اس جگہ تعمیر کی گئی ہے جہاں مدینہ منورہ آنے والے صحابہ نے حضرت محمد صلی اللہ علیہ وسلم کے دست مبارک پر ایمان، نصرت اور جہاد کی بیعت کی تھی۔ مسجد کی قدیم تعمیر کا کتبہ بھی دکھانے والے رہا ہے۔

سجدرہ اور اس میں لگے ہوئے تینہی پورڈ جو حدود عرفات کو ظاہر کر رہے ہیں۔  
 مسجد نمرہ کا کچھ حصہ اور حجاب کے باہر جو خالی جگہ ہے یہ حدود عرفات سے باہر  
 ہے۔ اگر حدود عرفات کے باہر قوف کیا اور قوف کے وقت میں حدود کے اندر  
 ایک لمحے کے لیے بھی نہ آیا تو حج نہ ہوگا۔

<p>تشہید ہمارا          ایچہ النجاج الکریم طہہ حدود          عرفات فی یقف حنظلہ فہو فی          دارعب مرہہ</p>	<p><b>ATTENTISN</b>          PRES. PELEMS. CELLES          CI SONT LES LIMITES D'ARAFAT          NON COULVE LESSEMPASSE          POUR D'ARRETER DERRIERE SE          TROUVE DANS LA VALLÉE OUFIANA ET          SON PELENNAGEEST DONCA NULLE.</p>
<p>تشریح          ظہر ہاں ماہرمان          جامعہ عرفات کے نام پر ہے۔ اسے          حد سے باہر دور سے ہونے کی وجہ سے          حد سے باہر گناہ کی سزا نہیں ہوگی۔</p>	<p><b>CAUTION</b>          BROTHER HAJI          THIS IS THE LIMIT OF ARAFAT          PLEASE DO NOT STAND BEHIND          OTHER PILGRIMS WHO ARE          BE IN THE ARAFAT AND          OFFIT YOUR HAJI</p>
<p>مہلت کرای          اگلا وہ حد عرفات است          کسی حد سے باہر نہ آئے تو قوف          کرے گا اور باطل است۔</p>	<p><b>PERHATIAN</b>          PAPA JE MAHA HAJI YANGMULA          DESINI PERBATASAH TAMANARFAH          SIABANG MEL AKUKAN WUKUF          DI BEL AKANG DILUAR BERBATASAN INI          DIABERADA DWAH URUNAH CLUAR          ARAFAT DANITDAK SAN HAJRNYA</p>



میدان عرفات میں جنبل رحمت کے گرد تھیں اور مساجد کے پرانے جمع ہیں۔ وقف عرفہ کا وقت زندگی کے قیمتی ترین لمحات ہوتے ہیں۔  
ان میں پوری توجہ اور آہ و زاری کے ساتھ دعا مانا جاتا ہے۔






مزدلف کی دادی جہاں ما زتین حج عرفات سے دو ہفتی پر، اذی الحجیہ عمیر الہی کی حج خراج کے بعد سے لے کر آداب طلوع ہونے سے زرا پہلے تک بوقت کرتے ہیں۔ درمیان میں مہرہ شعر الحرام نظر آ رہی ہے۔ مٹی میں مٹی کے لیے مگر کیاں (اور اگر چاہیں تو مگر کیاں) یہاں سے چن لیں۔  
 احتیاطاً کچھ مگر کیاں زامینی چاہئیں۔

PAKISTAN VIRTUAL LIBRARY  
 www.pdfbooksfree.pk

وادی محسّر: مزدانو کے قریب اس وادی تک جب ابرہہ کا لشکر پہنچا تو بایبلوں نے نگہریاں برسرا کر فریقہ کے دیو پیکر تھیں اور مذہبے جوئے مجوسے کی مانند بنا ڈالا۔ اللہ تعالیٰ کی ناراضگی اور غصے سے ہر وقت پناہ مانگتے رہنا چاہیے۔








**جمنہ :** دو جگہ جہاں شیطان نے حضرت ابراہیم علیہ السلام کو نیک کام سے ہٹانے کی کوشش کی تھی اور آپ نے تکذری ما کر اس کو دھتکار دیا تھا۔ یہاں تکذری خود مارنی چاہیے۔ بغیر کسی ایسے عذر کے جس کی وجہ سے چل کے یہاں نہ آسکتا ہو، کسی کو نایب بنانا درست نہیں۔ ستون کے گرو بننے ہوئے دائرے میں کئی کئی گز سے زدی ہو جاتی ہے، جو تکذری اس سے باہر گری وہ دو بارہ رانی ہوگی۔

عید کا پہلا دن: صرف بڑا ستون۔  
دوسرا اور تیسرا (اور اگر چاہیں تو چوتھا) دن: تینوں ستون۔



اللَّهُمَّ صَلِّ عَلَى مُحَمَّدٍ وَعَلَى آلِ مُحَمَّدٍ  
 كَمَا صَلَّيْتَ عَلَى إِبْرَاهِيمَ وَعَلَى آلِ إِبْرَاهِيمَ  
 إِنَّكَ عَمِيدُ نَجَاتِكَ  
 اللَّهُمَّ بَارِكْ عَلَى مُحَمَّدٍ وَعَلَى آلِ مُحَمَّدٍ  
 كَمَا بَارَكْتَ عَلَى إِبْرَاهِيمَ وَعَلَى آلِ إِبْرَاهِيمَ  
 إِنَّكَ لَمُنِيبٌ مُبِينٌ



مدینہ منورہ میں داخلے کے بعد گنبد خضرا پر پہلی نظر پڑنے کا ایک دلنفریب منظر۔ اللہ تعالیٰ تمام  
 مسلمانوں کو حضور صلی اللہ علیہ وسلم کی سچی محبت اور گناہوں سے حقیقی نفرت نصیب فرمائے۔ (آمین)



مسلمانوں کی محبت و عقیدت کے گورگنبد حضرت اکا ایمان افروز منظر، مدینہ منورہ میں  
قیام کے دوران کثرت سے دروشریف پڑھتے رہنا چاہیے۔

PAKISTAN VIRTUAL LIBRARY  
www.pdfbooksfree.pk





روضۃ الجنۃ: حضور علیؑ الدیلمی و سلم کے روضۃ اقدس اور مہر مبارک کے درمیان وہ جگہ جو رحمت کے بانوں میں سے ایک بان ہے۔ سفید  
 قاتلین اس کی حد و کفار کرنے کے لیے ہیں۔ اگر کسی کو تکلیف پہنچائے بغیر یہاں نفل اور کرنے کا موقع ملے تو بڑی خوش نصیبی کی بات ہے۔





یہ تصویر مولا چہرہ شریف کی ہے یعنی جہاں چہرہ مبارک کی طرف سے سلام عرض کرنے کے لیے حاضر ہوتے ہیں

مدینہ منورہ کا قبرستان جنت البقیع: پہلے یہ شہر سے باہر مگر اب چونکہ مسجد نبوی تقریباً اس تمام رقبے تک وسیع ہو چکی ہے جہاں  
مدینہ شہر تھا۔ اس لیے قبرستان مسجد نبوی کے ساتھ متصل ہو گیا ہے۔ سنت کے مطابق نبی ہوئی قبریں ہرگز بہادر سے رہی ہیں۔




مسجد قباء: اسلام کی پہلی مسجد اور پاکیزہ مہکن و پاکیزہ قلب لوگوں کی جائے عبادت،  
یہاں پر بھی گئی اور کعت کا ثواب عمرے بنتا ملتا ہے۔

PAKISTAN VIRTUAL LIBRARY  
www.pdfbooksfree.pk




ہر حد کے دامن میں شہداء آرام کی آگاہیں اس ایک احاطے میں موجود ہیں۔



PAKISTAN VIRTUAL LIBRARY  
www.pdfbooksfree.pk

جبل آحد کے امن میں شہداء آحد کی قبر دار مسجد سید الشہداء حضرت حمزہ رضی اللہ عنہ،  
چھوٹی تصویر میں آپ کی قبر مبارک نظر آ رہی ہے





مسلحہ جمعہ: جب حضور صلی اللہ علیہ وسلم ہجرت کر کے مدینہ منورہ تشریف لائے تھے تو  
مدینہ منورہ کے قریب یہاں جمعہ کا وقت ہو گیا۔ یہاں اسلام کا پہلا جمعہ پڑھا گیا۔



**مسجد قبلتین:** اس مسجد میں صحابہ کرام بیت المقدس کی طرف منہ کر کے نماز پڑھ رہے تھے کہ انہیں معلوم ہوا کہ قبلہ بیت اللہ کی طرف تبدیل ہو گیا ہے۔ انہوں نے یہی کر ہی نماز ہی میں بیت اللہ کی طرف رخ کر لیا اس لیے اسے مسجد قبلتین یعنی دو قبلوں والی مسجد کہتے ہیں۔

PAKISTAN VIRTUAL LIBRARY  
www.pdfbooksfree.pk

مسجد غمامہ : مسجد نبوی کے جنوب میں ۲۰۰ میٹر کے فاصلے پر واقع ہے۔  
نبی کریم صلی اللہ علیہ وسلم یہاں آخری سالوں میں عید کی نماز ادا فرمایا کرتے تھے۔  
تاریخی کتابوں میں اس کا نام "مسجد مصعبی" یعنی مصعب بن عمیر کا نام لیا گیا ہے۔

PAKISTAN VIRTUAL LIBRARY  
www.pdfbooksfree.pk

مسجد اجاہ، یعنی قبولیت دعا کی مسجد: یہ مسجد نبوی

سے ۸۵۰ میٹر کے فاصلے پر واقع ہے۔ صحیح مسلم شریف کی حدیث کے مطابق ایک دن آپ صلی اللہ علیہ وسلم نے صحابہ کرام رضی اللہ عنہم کے ساتھ یہاں سے گزرتے ہوئے دو رکعت نماز پڑھ کر طویل دعا کی اور فرمایا: "میں نے اپنے رب سے تمہیں دعا مانگیں جن میں سے دو قبول ہو گئیں، میں نے اپنے رب سے دعا کی کہ میری امت قحط سالی کی وجہ سے تباہ نہ ہو میرا امت عرق ہو کر تباہ نہ ہو۔ یہ دونوں دعاں قبول ہو گئیں۔ تیسری دعا یہ کہ میری امت باہمی لڑائی جھگڑے سے محفوظ رہے۔ یہ دعا قبول نہیں ہوئی۔" ان دعاؤں کے بعد یہ مسجد، مسجد اجاہ کے نام سے مشہور ہو گئی۔





مسجد عائشہ: یہ مسجد شریف سے باہر قریب ترین مقام ”مجموعہ“ میں واقع ہے۔  
یہاں سے دو عالمین اہرام نامدھے ہیں جو مکہ مکرمہ کے باشندے یا یہاں تھے ہوں۔





ذوالحجفہ کے قریب مسجد میقات جہاں مدینہ منورہ سے آنے والے زائرین احرام باندھتے ہیں



**بنو ساعدہ :** مسجد نبوی کے قریب وہ جگہ جہاں جناب نبی کریم صلی اللہ علیہ وسلم کے وصال کے بعد مہاجر و انصار صحابہ نے جمع ہو کر خلافت کا مسئلہ بھیجے و فرجی طے کیا۔ اسلامی خلافت کا قیام اتنا عمل ہے کہ حضور صلی اللہ علیہ وسلم کی تجویز و تائید سے پہلے اس حکم کو پورا کیا گیا۔ انہوں نے خلافت عثمانیہ کے سقوط کے بعد مسلمان رحمت الہی کے اس سامنے سے محروم ہوا اور اس کے احیاء کی جدوجہد سے لاقظ ہیں۔

PAKISTAN VIRTUAL LIBRARY  
www.pdfbooksfree.pk

بِسْمِ اللّٰهِ الرَّحْمٰنِ الرَّحِیْمِ  
 اللّٰهُ  
 جَلَّ جَلَالُهُ  
 وَلَقَدْ نَعَرْنَا لِسَانَ بَدْرٍ وَأَنَّهُ ذُو الْقَوَالِ عِنْدَ نَعْرَانِ  
 سَمَوَاتِ الْعَصَمِ  
 أَسْمَاءُ شُهَدَاءِ غُرُوبِ بَدْرٍ  
 عَمْرٌ بِنِ أَسِيٍّ وَقَاصٍ  
 صَفْوَانُ بِنِ وَهَبٍ  
 ذُو الْأَمَلَيْنِ بِنِ عَبْدِ عَمْرٍ  
 مُهَاجِعُ بِنِ صَالِحٍ  
 عَاقِلُ بِنِ الْبَكْرِ  
 عَبِيدَةُ بِنِ الْحَارِثِ  
 سَعْدُ بِنِ خَيْثَمَةَ  
 مَيْمُونُ بِنِ عَبْدِ الْمُطَّلِبِ  
 حَارِثَةُ بِنِ سَرِاقَةَ  
 رَافِعُ بِنِ الصَّلَاةِ  
 عَمِيرُ بِنِ الْحَمَامِ  
 يَزِيدُ بِنِ الْحَارِثِ  
 مَعْمُودُ بِنِ الْحَارِثِ  
 عَوْفُ بِنِ الْحَارِثِ  
 رَضِيَ اللّٰهُ عَنْهُمْ جَمِيعًا

حق و باطل کا پہلا معرکہ بدر کے مقام پر لڑا گیا۔ غزوہ بدر میں شہید ہونے والے چودہ صحابہؓ  
 کے اسماء مبارک قریب کے چوک میں تحریر ہیں۔



تصویر میں نظر آنے والے باغ میں ”نجر رومہ“ نامی کنواں ہے جو ایک یہودی کی ملکیت تھا اور مسلمانوں کو پیٹھے پانی کی نہایت سختی تھی۔ حضرت عثمان ذوالنورین رضی اللہ عنہ نے یہ کنواں خرید کر مسلمانوں کے لیے وقف کر دیا۔ غلامی ورفانی کاموں کا یہ مبارک سلسلہ مسلمانوں میں آج تک ذوق و شوق سے جاری ہے۔ یہ کنواں مسجد قبلتین سے ایک کلومیٹر کے فاصلے پر ازابری محلہ میں وادی عقیق کے کنارے واقع ہے۔



خدیجہ: بلند چٹانوں پر قائم یہودیوں کے مضبوط قلعے جو صحرا پر کرام رضی اللہ عنہم کی یلیغاری کی تاب نہ لائے۔  
خیر مدینہ منورہ سے شمال مشرق کی جانب، ۷۰ کلومیٹر کے فاصلے پر واقع ہے۔





تہوک میں قائم مسجد الرسول صلی اللہ علیہ وسلم: یہ اس جگہ قائم کی گئی ہے جہاں نژاد تہوک  
میں امام الجادیرین صلی اللہ علیہ وسلم کا خیمہ تھا۔ تہوک کی جنگ سخت ناموافق حالات میں صحابہ کرام رضی اللہ عنہم، جمعیں کی  
عزیمت و استقامت کی لائق رشک مثال کے طور پر جانی جاتی ہے۔

